
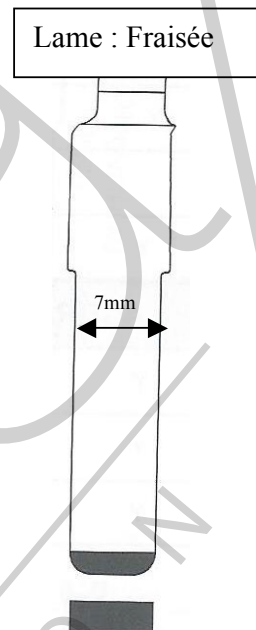


# FICHE TECHNIQUE :

# ALF202




REF		
<b>ALF202</b>	Coque top 50	
type de lame	FRAISÉE	Vague latérale sur la clé
Lame fournie	OUI	
Largeur de lame	7mm	
Nombre de boutons	2	
Lame interchangeable	OUI	Lame goupillée sur pivot
Emplacement pile	COQUE	CR 2016
Clé copiable	OUI	Codage Krypto 2
ALFA ROMEO	SPORT WAGON	2001-2007
	156	2001-2003
	166	2004-2008
	MITO	2008-
	147	
	AUTRE	



## OBSERVATION :

Faire attention à bien récupérer le transpondeur se trouvant dans l'emplacement « A ».

Souvent les boutons Switch sont défectueux. Ils peuvent être remplacés par le C-SW2



Après avoir déployé la lame de la clé. L'emplacement de la pile se trouve dans un tiroir latéral (Voir croquis A et B)



## NOTICE DE MONTAGE :

A l'aide d'un tournevis cruciforme retirer la vis cachée sous le logo du dessus de la coque ; puis dé-clipper le boîtier. (Croquis C).



Puis à l'aide de l'extracteur de goupille ou avec un chasse-goupille traditionnel retirer la lame de son pivot. Faire la même chose sur la lame originale et re-goupiller la lame originale sur le pivot de la coque de remplacement



Pour les coques d'Alfa Roméo, il est nécessaire de démonter complètement l'intérieur de la coque, et de procéder au remontage complet de la lame de la clé suivant la procédure universelle décrite dans notre procédure « montage de lame sur pivot rotatif »