
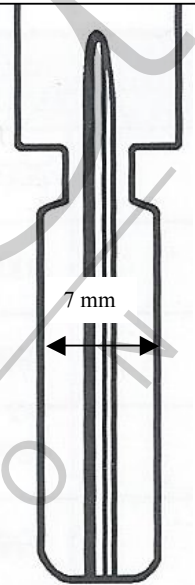


# FICHE TECHNIQUE : BMW26



REF		
<b>BMW26</b>	<i>Coque top 60</i>	
type de lame	FRAISÉE	Double Fraisage Latérale
Lame fournie	OUI	Clé à tailler
Largeur de lame	7mm	
Nombre de boutons	2	
Lame interchangeable	NON	Lame injectée dans la coque.
Emplacement pile	CIRCUIT	CR 2016 x 2 ou 203
Clé copiable	OUI	Codage Philips, Krypto 2
BMW	SERIE 1	2004
	SERIE 3/5/6/7/8	1995
	SERIE5	2003
	SERIE6	2004
	SERIE7	2002
	X3	2003
	Z3	1996-2002


Lame : Fraisée



## OBSERVATION :

Souvent les boutons Switch sont défectueux. Ils peuvent être remplacés par le C-SW2

Un bouton contacteur « B » est livré avec les coques. Ce bouton est absolument nécessaire pour le bon fonctionnement de la télécommande.



## NOTICE DE MONTAGE :

ATTENTION ! La lame est injectée dans la coque. Pour dé-clipper la coque il faut retirer le cache vis « A » puis retirer les deux vis.