
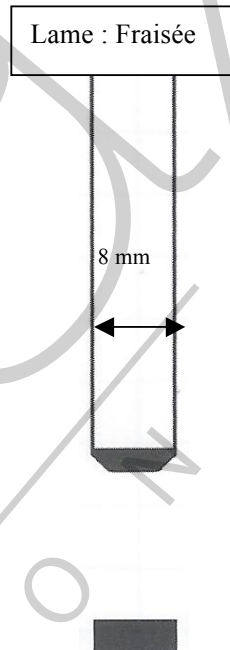


FICHE TECHNIQUE : MIN16




REF		
MIN16	<i>Coque top 40</i>	
Type de lame	FRAISÉE	Fraisage centrale
Lame fournie	OUI	
Largeur de lame	8 mm	
Nombre de boutons	2	
Lame interchangeable	OUI	Lame emboîtée sur coque
Emplacement pile	COQUE	CR 1620
Clé copiable	NON	Codage rolling code
MINI COOPER		



OBSERVATION :

Faire attention à bien récupérer le transpondeur se trouvant dans l'emplacement « A ».
La lame est emboîtée dans l'insert « C » de la coque

Souvent les boutons Switch sont défectueux.
Ils peuvent être remplacés par le C-SW2



NOTICE DE MONTAGE :

Pour ouvrir le boîtier, introduire un tournevis plat sur le haut de la clé dans le logement prévu à cet effet (B), et faire une torsion pour de-clipper le boîtier.
Puis procéder à la mise en place des divers éléments électroniques de la télécommande.