

FICHE TECHNIQUE : PSA207C

INFO IMPORTANTE : COMPATIBILITÉ UNILATÉRALE AVEC LA PSA208C



REF		
C-PSA207C	<i>Coque top 40</i>	
type de lame	FRAISÉE	Vague latérale
Lame fournie	OUI	
Largeur de lame	7mm	
Nombre de boutons	2	
Lame interchangeable	OUI	Lame goupillée sur pivot
Emplacement pile	CIRCUIT /CE0523	CR 1620
Clé copiable	OUI	Codage PHILIPS, KRYPTO
Peugeot	207	2006-
	307	2001-2009
	Autres modèle	2001-
Citroën	C4 PICASSO	2006-
	C5	2008-
	DISPATCH	2007-
	JUMPY	2007-

Lame : Fraisée




OBSERVATION :

Souvent les boutons Switch sont défectueux. Ils peuvent être remplacés par le C-SW3


Pour ce type de modèle :

La pile est sur le circuit électronique



NOTICE DE MONTAGE :

Déployer la lame puis, à l'aide d'un tournevis plat, exercer une torsion sur le bas de la télécommande dans l'emplacement prévue et dé-clipper le boîtier de la tête de la clé. (croquis A).



Croquis A

Ensuite, ouvrir le boîtier en deux et procéder à la mise en place des éléments électroniques sur la nouvelle coque.

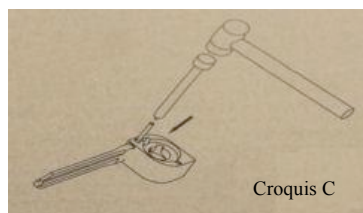
Sans démonter la tête de clé, dégoupiller la lame et inter-changer avec la lame d'origine.

Pour dégoupiller utiliser un chasse goupille ou notre étaux-chasse goupille (croquis B , C et D)


Goupille



Croquis D



Croquis C



Goupille

Pivot

Lame

Croquis B