

FICHE TECHNIQUE : PSA308CP

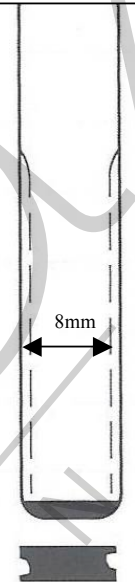
INFO IMPORTANTE : COMPATIBILITE BILATERALE AVEC LA PSA308C
(Seule l'indication du bouton central est différente)



Bouton Phare

REF		
PSA308CP	<i>Coque top 60</i>	
Type de lame	FRAISÉE	Vague Centrale
Lame fournie	OUI	
Largeur de lame	8 mm	
Nombre de boutons	3	
Lame interchangeable	OUI	Lame goupillée sur pivot
Emplacement pile	CIRCUIT/CE0523	CR 1620
Clé copiable	OUI	Codage PHILIPS, KRYPTO
PEUGEOT	407	2006-
	307	2001-2009
	Autres modèle	2001-
CITROËN	C4 PICASSO	2006-
	C5	2008-
	DISPATCH	2007-
	JUMPY	2007-

Lame : Fraisée



OBSERVATION :

Souvent les boutons Switch sont défectueux. Ils peuvent être remplacés par le C-SW3

Pour ce type de modèle :

La pile est sur le circuit électronique




NOTICE DE MONTAGE :

Déployer la lame puis, à l'aide d'un tournevis plat, exercer une torsion sur le bas de la télécommande dans l'emplacement prévue et dé-clipper le boîtier de la tête de la clé. (croquis A).


Ensuite, ouvrir le boîtier en deux et procéder à la mise en place des éléments électroniques sur la nouvelle coque.

Sans démonter le pivot de la tête de clé, dégoupiller la lame et inter-changer avec la lame d'origine.


Pour dégoupiller utiliser un chasse goupille ou notre étaux-chasse goupille (croquis B, C et D)



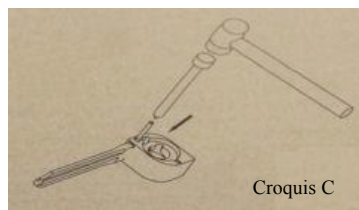
Croquis A




Goupille



Croquis D



Croquis C



Goupille

Pivot

Lame

Croquis B