

FICHE TECHNIQUE :

PSA407C

I



REF		
PSA407C	<i>Coque top 80</i>	
Type de lame	FRAISÉE	Vague centrale
Lame fournie	OUI	
Largeur de lame	7 mm	
Nombre de boutons	4	
Lame interchangeable	OUI	Lame goupillée sur pivot
Emplacement pile	CIRCUIT/CE0523	CR 1620
		Codage PHILIPS, KRYPTO
Clé copiable	OUI	
PEUGEOT	807	2002-
	1007	2004-2009
CITROËN	C8	2002-

Lame : Fraisée

7mm

OBSERVATION :

Souvent les boutons Switch sont défectueux. Ils peuvent être remplacés par le C-SW3

Pour ce type de modèle :

La pile est sur le circuit électronique




NOTICE DE MONTAGE :

Déployer la lame puis, à l'aide d'un tournevis plat, exercer une torsion sur le bas de la télécommande dans l'emplacement prévue et dé-clipper le boîtier de la tête de la clé. (croquis A).


Ensuite, ouvrir le boîtier en deux et procéder à la mise en place des éléments électroniques sur la nouvelle coque.

Sans démonter le pivot de la tête de clé, dégoupiller la lame et inter-changer avec la lame d'origine.

Pour dégoupiller utiliser un chasse goupille ou notre étaux-chasse goupille (croquis B, C et D)



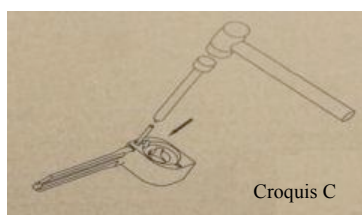
Croquis A



Goupille



Croquis D



Croquis C



Goupille

Pivot

Lame

Croquis B