professional COLORMatic®

a brand of European Aerosols

PRODUCT CATALOGUE

www.ColorMatic.eu

ColorMatic
CATALOGUE GÉNÉRAL
2021

COLORMATIC

LA MARQUE PROFESSIONNEL POUR LES PROFESSIONNELS

www.ColorMatic.eu

Sommaire

6 Présentation de la gamme ColorMatic professionnelle
8 Differentes phases du process de mise en peinture carroserie
9 Description du produit

01
Aerosol et mastic ColorMatic professionel

12 Informations sur les pictogrammes

Préparation des surfaces avant peinture: Nettoyage
13 Nettoyant silicone
Nettoyant plastique antistatique
Nettoyant pour pistolet à peinture

Préparation des surfaces avant peinture: Mastics
14 Mastic universel 2K
Mastic fin souple 2K
15 Mastic fibre de verre 2K
Mastic à pulvériser 2K
16 Mastic multifonctionnel 2K Vert
17 Appareil de dosage du mastic

Préparation des surfaces avant peinture: Primaires D'accroche
18 Primer/Sous-couches d'accroche sur plastique
Primer/Sous-couche anticorrosion 1K
19 Primer/Sous-couche pour l'alu 1K
Primer/Sous-couche pour le zinc 1K
20 Primer/Sous-couche époxy 1k
Primer/ sous couche inox 1k
21 Informations sur la technologie du diffuseur Flexjet

Préparation des sufaces avant peinture: Primaire d'accroche & Appret Filler
22 Préparation avant peinture
23 Primer/appret filler 1K (HG1 á HG8)

Préparation des sufaces avant peinture: appret Filler/garnissant
24 Appret Filler 1K
Appret Garnissant 1K
25 Mastic Pulverisable 1K
Noir de contrôle
26 Appret filler 2K à sechage rapide
Appret epoxy 2K

Peinture: Peinture plastique
27 Structurant 1K
28 Peinture plastique

Peinture: Rénovation des tapis sols
30 Aerosol de peinture pour tapis de sol

Peinture: Peinture des jantes
31 Spray jantes aérosols
Spray effet chrome pour jantes

Peinture: Vernis incolore de Finition
32 Vernis incolore 1K
diluant-raccord
33 Informations sur la technologie 2K
35 Vernis incolore 2K brillant à sechage rapide
36 Vernis incolore 2K mat à sechage rapide
Vernis incolore 2K satiné à séchage rapide
37 Vernis incolore 2K brillant sechage lent
38 Vernis 2K pour Phares, haute brillance

02
Machines de remplissage et Aérosols pre-fill ColorMatic

Machines de remplissage
42 VitoMat I, II et III
43 Accessoires et pièces de rechange des machines de remplissage

Gamme pre-fill (aerosol à remplir)
45 pre-fill solventbase pour mixsystem solvenbase
46 pre-fill standard / premium
pre-fill standard sans solvants
47 pre-fill converter
48 pre-fill HS Topcoat 2K
49 Système pre-fill pour base aqueuse

50 Informations sur le mode opératoire de remplissage avec CleanJector

03
ColorMatic systémes et accessoires

53 ColorMatic kits de réparation & accessoires
54 Kit de renovation optiques
55 Kit de réparation de peinture pour les projections de cailloux
56 Buses de rechange Spraymaster
57 Réparations sur de petites surfaces
58 Aperçu des produits ColorMatic
60 ColorMatic: Informations sur la demande

Information
64 Centre d'expérience

Sommaire

ColorMatic
La gamme professionnelle pour réparation des dégats peinture

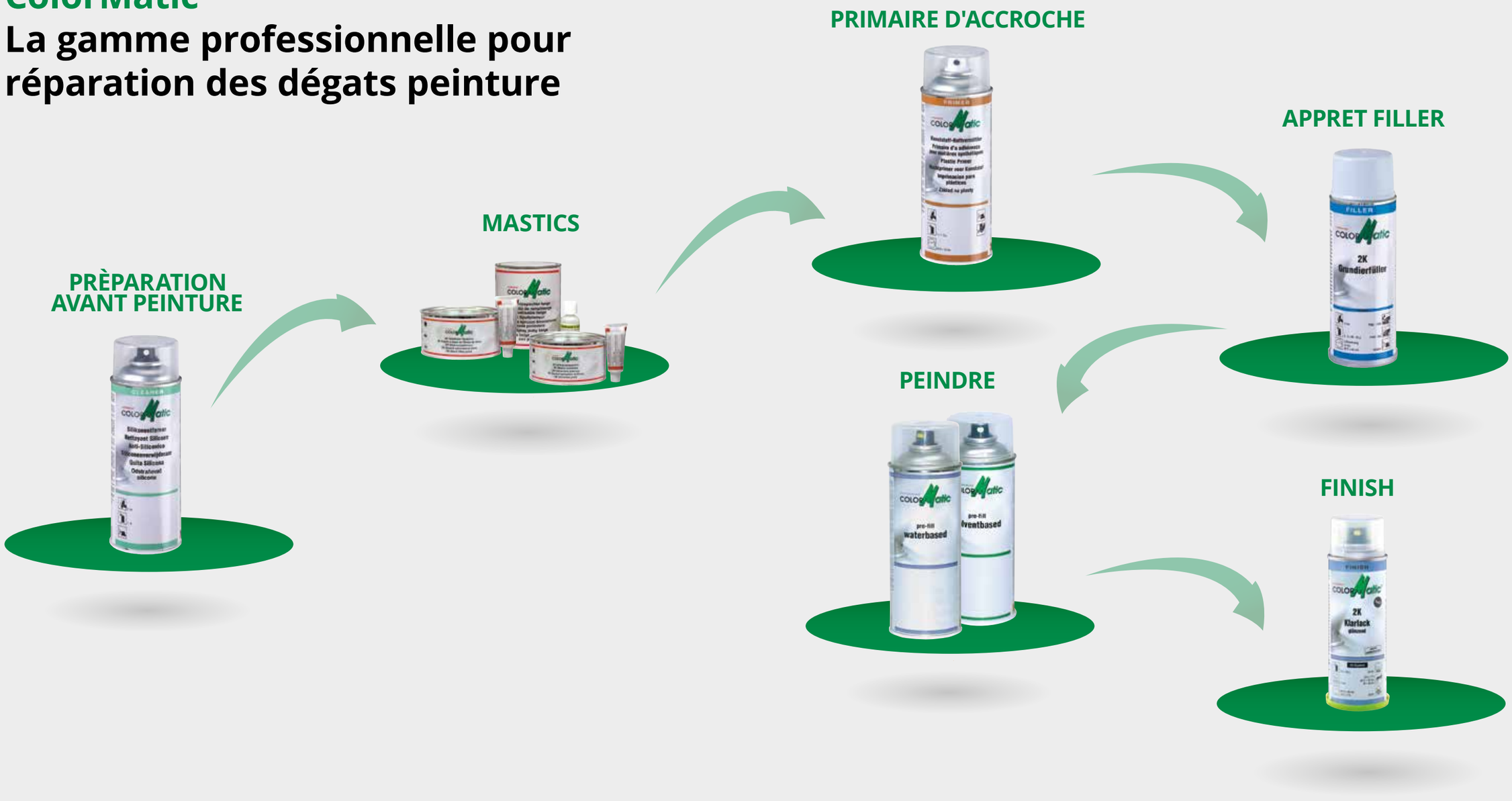

ColorMatic – La gamme professionnelle avec les plus hautes exigences de qualité.

ColorMatic se distingue par une gamme d' aérosols de peinture du nettoyage jusqu'à la finition,par des systèmes de fabriquation de teintes carroseries avec une grande precision dans la Colorisimétrie pour obtenir un résultat professionnelle, des machines de remplissage d'aerosols et d'une gamme aérosols pré-remplies PRE-FILL avec des accessoires complémentaires. Depuis des années, La gamme ColorMatic Professionnel enregistrent des chiffres d'affaire en augmentation continuel. Ce succès est lier au developement du concpet ColorMatic afin que l'utilisateur puisse réaliser des reparations carroserie avec un resultat professionel .

Avantages ColorMatic:

- Technologies innovantes : de buse de pulvérisation et valve specifique
- Les produits ColorMatic sont elaboré avec les meilleurs matieres premieres du marché.
- Technologie 2K brevetée , pour un fonctionnement optimal
- Résultats d'applications identique un pistolet à peinture
- Formations orientées vers la pratique

Differentes phases du process de mise en peinture carroserie

Un cycle de peinture complet est à peu près aussi épais qu'un cheveu humain moyen. Les exigences demandés à une peinture sont donc d'autant plus remarquables : protection d'une part, brillant d'autre part.
Pour répondre à ces exigences de façon optimale, les composants des différentes couches doivent être composées de produits qui se complètent et garantissent un résultat de haute qualité.

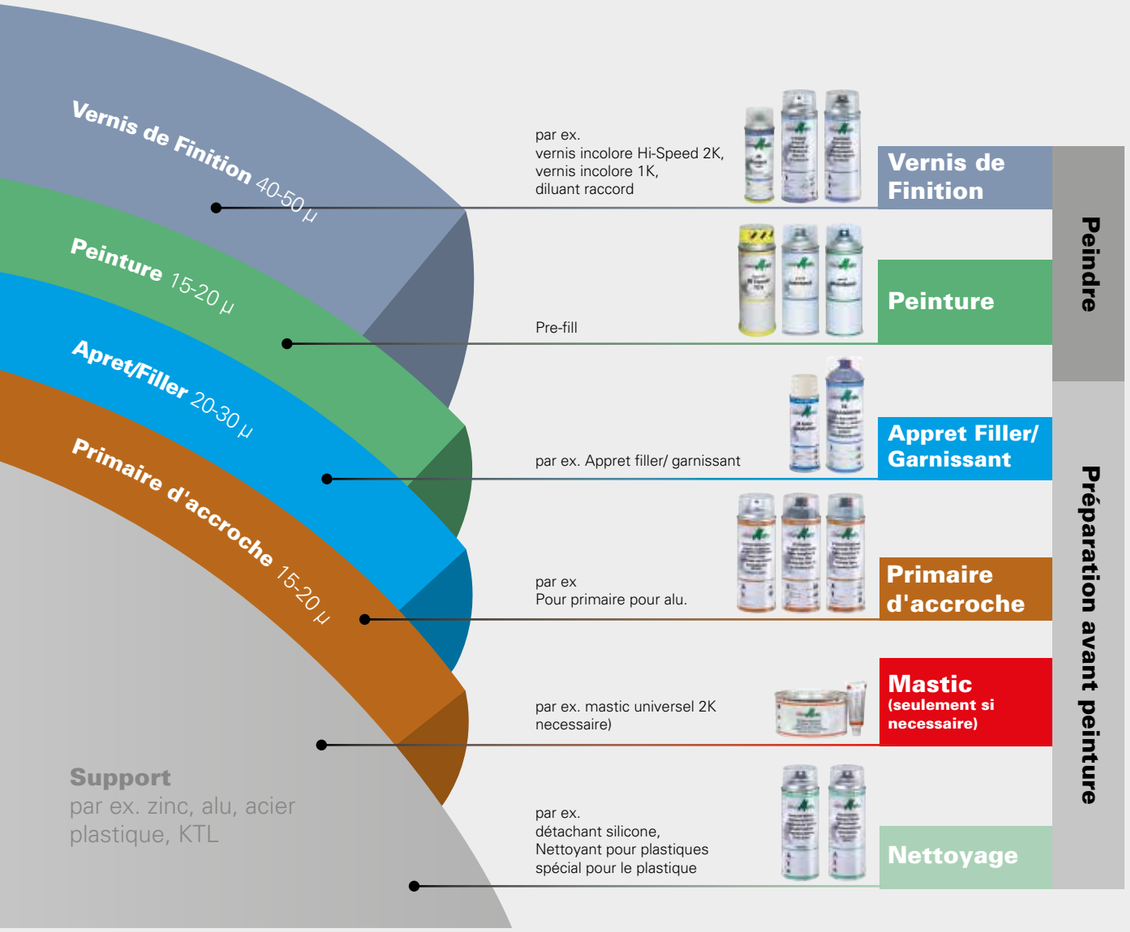

Description du produit
La meilleure qualité: Les produits ColorMatic

Les avantages en un coup d'oeil

- les aérosols ColorMatic dispose de different difusseur en fonction des gammes de produits afin d'obetnir une pulvérisation optimale
- capuchon transparent pour une reconnaissance rapide du Colorisis
- L'anneau de couleur indique le Colorisis du contenu
- Instructions d'application directement sur l'étiquette

ColorMatic Peinture pour véhicules Aérosols et mastics

Aérosols & mastics

Simple, rapide et économique.

L'opération complète de peinture des petites réparations peut être réalisée avec des aérosols avec resultat professionelle et économique , le resulat est comparable une operation realisé avec un pistolet à peinture HVLP. Les avantages des produits ColorMatic sont : la pression constante , la techologie de la pulverisation liée un diffuseur à jet variable brevetée, et d'utilisé l'aersol jusqu'a la derniere goutte sont des argements decisifs pour l'utilisateur professionnel.

Informations sur les produits
Pictogrammes utilisés et leur signification

2K

Retirez le capuchon de protection
et tirez l'anneau métallique à travers l'œillet. (pour les produits 2K uniquement)

Tirez l'anneau métallique
au maximum mélanger le vernis clair avec l'agent durcisseur. (pour les produits 2K uniquement)

Tourner une fois à 360°
et secouer pendant environ 3 minutes. (pour les produits 2K uniquement)

Protection pendant le travail

Porter des lunettes de protection

Porter des gants de protection

Porter un masque de peinture
A2/P2

Protection pendant le travail

Agiter l'aerosol avant utilisation. Exemple: Secouer l'aersol pendant au moins 2 minutes à partir du moment où les chocs de la bille sont audibles.

Nombre de couches nécessaires
Exemple: 2-3 couches

Recouvrable par application mouillé sur mouillé suivant la durée indiquée

Distance de pulvérisation

Ponçage à sec
Recommandation du grain adapté pour le papier abrasif.
Exemple: P400–500

Ponçage à l'eau
Recommandation du grain adapté pour le papier abrasif.
Exemple: P800-1000

Nettoyage du système de pulvérisation
Après utilisation, retourner la bombe et vider la soupape en pulvérisant.

Indication de temps pour le séchage à l'air

Indication de temps pour le séchage avec un sécheur à infrarouge à ondes courtes

Stocker à l'abri du gel

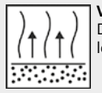

Ventiler
Durée du séchage à l'air entre les couches.

Ajout de durcisseur

Temps de séchage nécessaire avant le polissage

Rendement

Filtrer la peinture avant le remplissage

Typologie du diffuseur

Diffuseur FlexJet
Pulvérisation là jet plat avec reglages: horizontale et verticale ainsi que de la largeur du jet de fin à large, pour une pulvérisation professionnelle, comparable à une application de pistolet à peinture.

Diffusseurà jet plat
Pulvérisation là jet plat avec reglages: horizontale et verticale, pour une pulvérisation professionnelle, comparable à une application de pistolet à peinture.

Préparation avant peinture
Nettoyage

Nettoyant silicone

- Élimine les salissures, graisse, huile, silicone, cire, goudron, résidus de colle etc.
- Renforce l'adhérence des peintures
- Indispensable pour des résultat professionnels
- Utilisation simple et universelle
- Gain de temps considérable

5 sec.

1-2

Récipient	Désignation	Référence	Coloris	VPE	EAN
400 ml	Nettoyant silicone	174469	transparent	6	4 048500 174469

Nettoyant plastique antistatique

- Nettoyage minutieux et fiable de toutes les pièces en plastique intérieures et extérieures du véhicule
- Effet antistatique pour éviter les inclusions de poussières
- Élimine les salissures, graisse, huile, silicone, cire, goudron, résidus de colle etc.

5 sec.

1-2

Récipient	Désignation	Référence	Coloris	VPE	EAN
400 ml	Nettoyant pour plastique	190261	transparent	6	4 048500 190261

Nettoyant pour pistolet à peinture

- Nettoie rapidement, soigneusement et avec précautions les pistolets à peinture
- Cette alternative mobile et économique à l'appareil de nettoyage des pistolets à peinture représente un gain de temps considérable
- Pour la peinture à base de solvants et aqueuse : contient des solvants spécifiques, de l'acétone et des additifs
- Également très bien adapté pour le nettoyage des buses

1-2

Récipient	Désignation	Référence	Coloris	VPE	EAN
400 ml	Nettoyant pour pistolet à peinture	174353	transparent	6	4 048500 174353

Préparation avant peinture
Mastics

Mastic universel 2K
Styrène réduit

- Mastic polyester multifonction pour remplissage et finition des defauts irrré gularités et asperités.
- Excellente adherence sur le métal, la tôle d'acier, le zinc, l'aluminium ainsi que les plastiques
- Trés facile à étaler et présente une surface fermée sans porosités, excellente adherence sur les surfaces verticales
- Compatible avec tous les systèmes de peintures traditionnels
- Ajout de durcisseur 2 à 3 %
- Résistance aux acides, lessives, gaz propulseurs, solvants, à l'eau et aux sels de déneigement
- Densité à 20 °C : 1,8 kg/dm3
- Pour combler les trous et les défauts de planéité

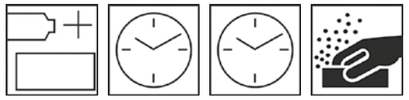

2-3% | Temps de séchage: 30 Min. | Durée d'utilisation: 5-6 Min. | P80-240

Récipient	Désignation	Référence	Coloris	VPE	EAN
1000 g	Mastic universel 2K	702556	beige	6	4 048500 702556
2000 g	Mastic universel 2K	702457	beige	4	4 048500 702457

Mastic fin souple 2K
Styrène réduit

- Particulièrement adapté pour remplissage et finiton ,la surface obtenue est parfaitement lisse et sans porosité.
- Ajout de durcisseur 2 à 3 %
- Excellente adherence sur les surfaces verticales
- Le mastic fin souple ColorMatic 2K est adapté aux supports en métal, bois, béton ou aux supports préalablement enduits de mastic de rebouchage
- Densité à 20 °C : 1,7 kg/dm3
- Résistance aux acides, lessives, gaz propulseurs, solvants, à l'eau et aux sels de déneigement

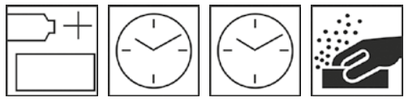

2-3% | Temps de séchage: 30 Min. | Durée d'utilisation: 20°C = 5-6 Min. | P120-320

Récipient	Désignation	Référence	Coloris	VPE	EAN
1000 g	Mastic fin souple 2K	702334	blanc	6	4 048500 702334
2000 g	Mastic fin souple 2K	702518	blanc	4	4 048500 702518

Mastics

Mastic fibre de verre 2K
Styrène réduit

- Pour des reparations de dégâts important et sur de grandes surfaces exellente adherence sur le métal, le bois, le béton, le polyester
- Nettoyer le support avant application et le cas échéant lors du poncage mettre le support à nu
- Ajout de durcisseur 2 à 3 %
- La combinaison des résines polyester utilisées permet une utilisation sur tous les supports et surfaces soumis aux forces de tension et de dilatation
- Densité à 20 °C : 1,6 kg/dm3
- Résistance aux acides, lessives, gaz propulseurs, solvants, à l'eau et aux sels de déneigement

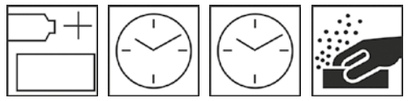

2-3% | Temps de séchage: 30 Min. | Durée d'utilisation: 5-6 Min. | P80-240

Récipient	Désignation	Référence	Coloris	VPE	EAN
1000 g	Mastic fibre de verre 2K	702563	gris vert	6	4 048500 702563
1600 g	Mastic fibre de verre 2K	702495	gris vert	4	4 048500 702495

Mastic à pulvériser 2K

- Mastic à pulvériser bi-composants à base de polyester pour le rebouchage de rayures grossières de ponçage, de pores et autres défauts de planéité
- Utilisable sur l'acier nu, le mastic polyester, les couches de peinture anciennes et le polyester renfor- cé FV
- Avec durcisseur
- Utiliser un pistolet pulvérisateur de 1,8 - 2,5 mm

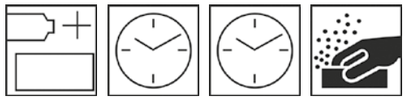

Utiliser avec un pistolet de pulvérisation

3-3,5% | Temps de séchage: 120 Min./20°C | Durée d'utilisation: 20-30 Min. | P180-240

Récipient	Désignation	Référence	Coloris	VPE	EAN
1500 g	Mastic à pulvériser 2K	702525	beige	6	4 048500 702525

Tous les produits de mastic y compris les durcisseurs.

Préparation avant peinture
Mastics

Mastic multifonctionnel 2K Vert

- Mastic polyester polyvalent à usage professionnel pour le remplissage et la finition en une seule application
- Assurer l'adhérence au métal, à la tôle d'acier, au zinc, à l'aluminium, aux PRV et à de nom breux types de plastique
- Une formulation innovante apportant des propriétés thixotropes de pointe
- Facilement égalable, bonne stabilité même sur les surfaces verticales
- Un volume d'enlèvement jusqu'à 20 % plus élevé que celui des mastics traditionnels
- Compatible avec tous les systèmes de peinture conventionnels
- Ajout d'un agent durcisseur: 2-3 %
- Résistant aux acides, aux solutions alcalines, aux propulseurs, aux solvants, à l'eau et aux sels de dégivrage
- Densité à 20°c : 1,4 kg/dm3
- Pour remplir les trous et les zones inégales

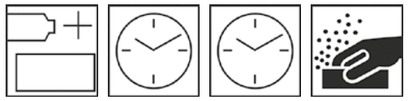

2-3% | Temps de séchage: 10-20 Min. | Durée d'utilisation 20°C = 5-6 Min. | P80-240

Récipient	Désignation	Référence	Coloris	VPE	EAN
1000 g	Mastic multifonctionnel 2K Vert	499043	Menthe-Verte	6	4 048500 499043

Distributeur de mastic

Ce doseur de mastic se monte facilement au mur. Il est l'aide idéal pour le professionnel. Convient pour les cartouches de 3000 g de mastic universel ColorMatic (art. 702532) et les mastics ColorMatic 2K Mastic multifonctionnel 2K Vert (art. 499074). Ce dispositif permet de réaliser les la quantité de matière de remplissage à préparer à tout moment, avec exactement le bon ratio de matière de remplissage et durcisseur.

- Pratique et économique
- Permet d'obtenir des ratios de mélanges exacts

Récipient	Désignation	Référence	Coloris	VPE	EAN
Unité	Distributeur de mastic	610015	-	1	4 052800 610015

Préparation avant peinture
Primaire d'accroche

Primer plastique

- Adhère sur la plupart des pièces automobiles en plastique à l'intérieur et l'extérieur, par ex.pare-chocs, pièces de tuning, rétroviseurs extérieurs
- Appliqué directement comme sous-couche sur la pièce en plastique en couche mince
- Peut être recouvert après env. 10 min. de séchage à l'air par ex. avec le rebou cheur / primaire 1K ou 2K, la peinture de finition acrylique ou la peinture de base ColorMatic

2 Min. | 1=1-2µ | 20°C = 10 Min. | env. 15 cm | 20°C = 10 Min.

Récipient	Désignation	Référence	Coloris	VPE	EAN
150ml	Primer plastique	359347	transparent	6	4 048500 359347
400ml	Primer plastique	856563	transparent	6	4 048500 856563

Primer Anti-corrosion 1K

- Excellente adhérence en particulier sur le métal poncé à nu, par ex. la tôle d'acier
- Des pigments de protection contre la rouille assurent la meilleure protection contre la corrosion
- Séchage rapide; soudable
- Primaire à base d'acide



2 Min. | primaire 1-2 = 10-20µ | recouvrable 20° C = 10-15 Min | 3 Min. | variable | env. 15 cm | 20°C = 10-15 Min.

Récipient	Désignation	Référence	Coloris	VPE	EAN
400ml	Primer Anti-corrosion 1K	756818	rouge brun	6	4 048500 756818

Primaire d'accroche

1K Primer pour Alu

- Dispose de très bonnes propriétés d'adhérence et de résistance à la corrosion sur les supports en aluminium grâce à ses composants spécifiques
- Pour la rénovation ciblée de fonds sur les carrosseries en alu
- Recouvrable avec de la peinture à base aqueuse et à base de solvants 1K et 2K
- Séchage rapide



2 Min. | primaire 1-2 = 20-30µ | recouvrable 20° C = 15 Min. | 5-8 Min. | variable | env. 15 cm | 20°C = 15 Min.

Récipient	Désignation	Référence	Coloris	VPE	EAN
400ml	Primaire 1K pour alu	190278	gris claire	6	4 048500 190278

Primaire 1K pour le zinc

- Dispose de très bonnes propriétés d'adhérence et de résistance à la corrosion sur de la tôle d'acier zinguée grâce à ses composants spécifiques
- Pour la rénovation ciblée de fonds de véhicules avec une carrosserie en tôle d'acier zinguée
- Recouvrable avec la peinture aqueuse et à base de solvants 1K et 2K
- Séchage rapide

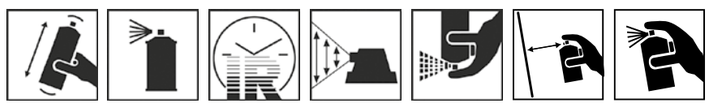

2 Min. | primaire 1-2 = 10-20µ | 5-8 Min. | variable | env. 15 cm | 20°C = 15 Min.

Récipient	Désignation	Référence	Coloris	VPE	EAN
400ml	Primaire 1K pour le zinc	190285	gris claire	6	4 048500 190285

Préparation avant peinture
Primaire d'accroche

Primaire époxy 1K

- Utilisation universelle
- Dispose de très bonnes propriétés d'adhérence et de résistance à la corrosion sur la tôle d'acier, la tôle d'acier zinguée, les surfaces en aluminium etc.
- Application mouillé sur mouillé possible
- Séchage rapide
- Recouvrable avec la peinture à base aqueuse et à base de solvants 1K et 2K
- Bonne isolation contre l'humidité
- Masticable

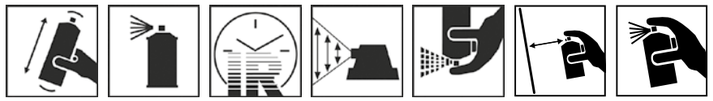

2 Min. | primaire = 1-2 20-30µ | 8-10 Min. | variable | env. 15 cm | 20°C = 12-15 Min.

Récipient	Désignation	Référence	Coloris	VPE	EAN
400ml	Primaire époxy 1K	174414	gris	6	4 048500 174414

Inox Spray

- Scellement idéal des points de soudure avec excellente protection contre la corrosion
- Bonne adhérence
- Séchage rapide
- Très bon pouvoir recouvrant et très bonne dureté de surface
- Recouvrable avec toutes les peintures traditionnelles

2 Min. | 20 cm | 20°C = 30-40 Min. | env. 0,8 - 1m²

Récipient	Désignation	Référence	Coloris	VPE	EAN
400ml	Inox Spray	375347	gris claire	6	4 048500 375347

Informations
sur le diffuseur FlexJet

Le diffuseur FlexJet variable pour une pulvérisation comme avec le pistolet à peinture

La technologie du diffusseur FlexJet permet de regler la diffusion de facon horizonale et verticale ainsi que la largeur du jet de la pulvérisation de fin à large selon le besoin. Le seul réglage en continu de la largeur du jet est un avantage considérable de la buse. Avec cette technologie est très professionnelle, l'utilisateur a la possibilité de régler la largeur du jet en fonction de la surface de la reparation a realiser.

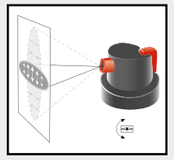

Horizontal – verticale
avec jet reglable en largeur

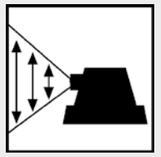

Les aérosols avec ce pictogramme sont équipées du FlexJet.

La technologie du diffuseur FlexJet offre les meilleurs résultats d'application:

- Orientation du jet de pulvérisation à la verticale et à l'horizontale
- Jet réglable en continu de fin à très large

Préparation avant peinture
Primaire d'accroche & Appret Filler

Primer d'accroche et appret filler en application direct sur du plastique et du métal en une seule passe:
Primer / filler 1k permet l'optimisation du pouvoir couvrant des peintures de bases et de finition lors de leurs application.

Lors de l'application du produit sur les parties poncées, l'utilisation du primer /filler ColorMatic HG1 blanc à HG7 noir et rouge permet choisir la couleur du primer/filler en fonction du contrast de la teinte de clair à fonce des teintes à revernir ou brillant direct qui assura un bon pouvoir couvrant optimal et obtenir avec precision la teinte . La technologie de FlexJet et de la valve specifique de l'aérosol permet d'obtenir une transition très lisse. Les Primer/FillerColorMatic permette une optimisation du temps et la consommation du produit.

Avantages:
- Jusqu'à 40 % d'économie de produit
- Jusqu'à 30 % de gain de temps, car les passes nécessaires sont moins nombreuses
- Application mouille sur mouillé possible
- Ponçage moins important
- Utilisable aussi bien comme Primer ou Appret Filler

Le choix de la couleur du Primer/filler ColorMatic est important pour obtenir avec précision la teintes:

Pour une précision optimale de la teinte, la couleur du fond est primordial. Les Primer/filler ColorMatic avec des niveaux de contraste (HG) de 1 à 7 et rouge sont parfaitement adaptés à toutes les nuances de teintes.

Exemples de coloris:

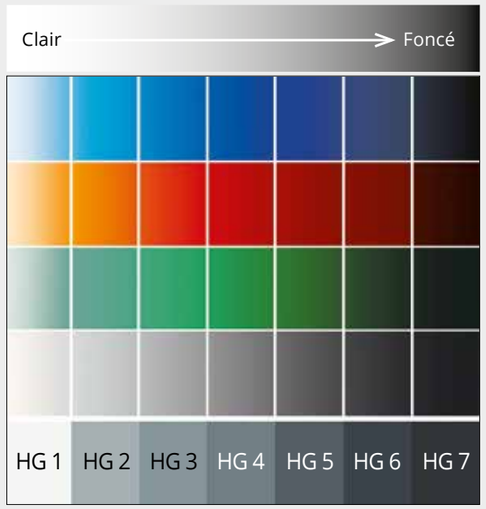

Primer/appret filler 1K

- Utilisable de façon variable selon l'épaisseur de la couche comme Primer ou appret filler
- Utilisable sur la tôle d'acier zinguée, l'aluminium, les anciennes peintures, le mastic polyester, le bois ainsi que sur tous les plastiques courants utilisés dans le secteur automobile (EPDM, PA, PU, ABS, PVC, EP, PP, UP, PC, SAN)
- Dispose d'une excellente adhérence, protection anti- corrosion et un exellent pouvoir couvrant et garnisssant
- Recouvrable avec la peinture à base aqueuse et à base de solvants 1K et 2K
- Séchage rapide ; soudable
- Idéal pour les réparations sur de petites surfaces

** Respecter la fiche technique*

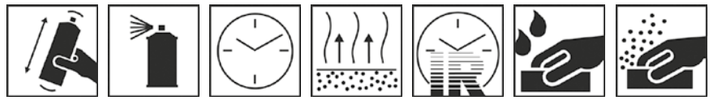

2 Min. | primaire 1 = 15µ reboucheur 2-3 = 30-60µ | primaire 20°C = 12-15 Min. reboucheur 20°C = 30-40 Min. | 2-3 Min. | 8-10 Min. | P800-1000 | P400-500

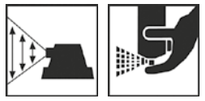

variable

Récipient	Désignation	Référence	Coloris	VPE	EAN
400ml	Primer/appret filler 1K HG1*	856532	blanc	6	4 048500 856532
400ml	Primer/appret filler 1K HG2	882425	gris clair	6	4 048500 882425
400ml	Primer/appret filler 1K HG3	856525	gris	6	4 048500 856525
400ml	Primer/appret filler 1K HG4	644719	gris tele	6	4 048500 644719
400ml	Primer/appret filler 1K HG5	882432	gris basalt	6	4 048500 882432
400ml	Primer/appret filler 1K HG6	882449	gris graphite	6	4 048500 882449
400ml	Primer/appret filler 1K HG7	549663	noir	6	4 048500 549663
400ml	Primer/appret filler 1K HG8	856549	rouge	6	4 048500 856549

** également adapté comme blanc de contrôle lors de l'utilisation de primer/filler de couleurs foncés*

Filler 1K

- Reboucheur acrylique moderne 1K avec un excellent pouvoir couvrant et garnissant
- Très bien pour reboucher les légères rayures et les petits défauts de planéité sur Supports poncés
- Transition très lisse, recouvrable mouillé sur mouillé, facilement ponçable
- Recouvrable avec la peinture à base aqueuse et à base de solvants 1K et 2K

2 Min. | 3 = 30-60µ | 5 Min. | 8-10 Min. | 20°C = 60 Min. | P800 - 1000 | P400 - 500

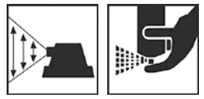
variable

Récipient	Désignation	Référence	Coloris	VPE	EAN
400ml	Filler 1K	856556	beige	6	4 048500 856556
400ml	Filler 1K	874987	gris	6	4 048500 874987

Appret Garnissant 1K

- Dispose d'un grand pouvoir couvrant et garnissant
- Couches épaisses possibles avec une seule pulvérisation
- Très bonne adhérence sur l'acier, l'aluminium, le mastic polyester et de nombreux plastiques (EPDM, PA, PU, ABS, PVC, EP, PP, UP, PC, SAN)

2 Min. | 3 = 70-80µ | 5 Min. | 15 - 20 Min. | 20°C = 60 Min. 60°C = 20 Min. | P800 - 1000 | P400 - 500

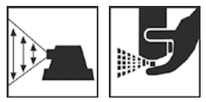
variable

Récipient	Désignation	Référence	Coloris	VPE	EAN
400ml	Appret Garnissant 1K	385568	blanc	6	4 048500 385568
400ml	Appret Garnissant 1K	385780	gris clair	6	4 048500 375354
400ml	Appret Garnissant 1K	385773	gris	6	4 048500 339448
400ml	Appret Garnissant 1K	385575	noir	6	4 048500 385575

Appret filler/garnissant

Mastic à pulvériser 1K

- Dispose d'un fort pouvoir couvrant et d'une grande stabilité
- Idéal pour compenser les défauts de planéité importants sur les supports poncés
- Très bonne adhérence sur le mastic polyester, la peinture ancienne poncée et le plastique


2 Min. | 3 = 70-80µ | 5 Min. | 20 Min. | 20°C = 60 Min. 60°C = 20 Min. | P600-800

Récipient	Désignation	Référence	Coloris	VPE	EAN
400ml	Mastic à pulvériser 1K	856570	beige	6	4 048500 856570

Noir de contrôle

- Peinture acrylique de haute qualité à séchage rapide
- Sert à la détection de pores, de défauts de planéité et de rayures de polissage
- Pas d'ajout de papier abrasif grâce à la composition spéciale
- La pulvérisation très fine garantit un résultat sûr

2 Min. | 1 | ponçable 2-3 Min.

A utiliser avant le ponçage

Récipient	Désignation	Référence	Coloris	VPE	EAN
400ml	Noir de contrôle*	756856	noir	6	4 048500 756856

** En cas d'utilisation primer/filler foncés, nous recommandons le Primer/filler ColorMatic HG1 (856532, blanc) comme blanc de contrôle*

Quick Check Spray

- Spray de contrôle de surface pour vérifier les surfaces sablées afin d'identifier les irrégularités. Permet aussi de vérifier la couleur des échantillons de pulvérisation
- Facile à utiliser
- Produit une brillance à court terme qui s'évapore sans résidu

5 Sec. | 1-2

Utilisation après ponçage

Récipient	Désignation	Référence	Coloris	VPE	EAN
400ml	Quick Check Spray	492501	transparent	6	4 048500 492501

Préparation avant peinture
Appret filler/garnissant

PRODUIT 2K

Filler 2K à séchage rapide

- Utilisable universellement sur tous les supports métalliques comme la tôle d'acier, la tôle d'acier zinguée et l'aluminium
- Excellente adhérence et protection contre la corrosion
- Séchage très rapide ; ponçage très facile à sec et à l'eau
- Résiste aux produits chimiques et aux solvants
- Recouvrable avec de la peinture à base aqueuse et à base de solvant 1K et 2K
- Durée d'utilisation : 24h (20 °C)

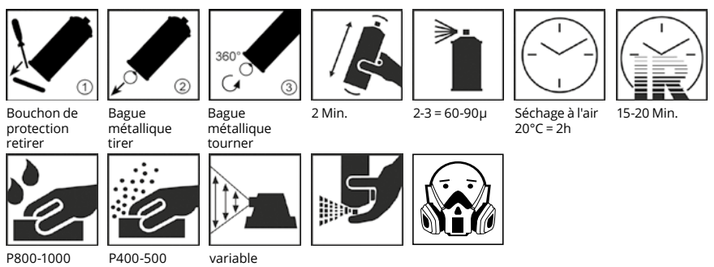

Récipient	Désignation	Référence	Coloris	VPE	EAN
200ml	Filler 2K à séchage rapide	195327	grey	6	4 048500 195327
500ml	Filler 2K à séchage rapide	195334	grey	6	4 048500 195334

PRODUIT 2K

Appret époxy 2K

• Utilisation universelle • Avec les meilleures propriétés d'adhérence et de protection contre la corrosion • Pour l'aluminium, la tôle d'acier, l'acier zingué et le polyester renforcé FV • permet une application mouillé sur mouillé • Durée d'utilisation : 5 jours • à base de résine époxyde • Ponçage facile, à sec ou à l'eau • Utilisable sur le mastic polyester • Recouvrable avec des peintures à base aueuse et à base de solvant 1K et 2K

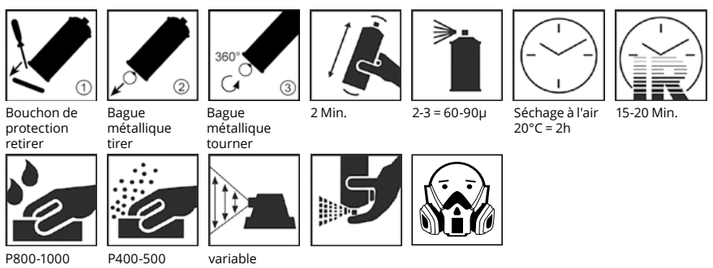

Récipient	Désignation	Référence	Coloris	VPE	EAN
200ml	Appret époxy 2K	231667	beige	6	4 048500 231667
200ml	Appret époxy 2K	383618	noir	6	4 048500 383618

Peindre
Peinture plastique

Spray structurant 1K

- Produit 3 en 1: La structure peut être adaptée du grain fin au grain epais en modulant par le nombre de passes de pulvérisation
- Permet la reconstitution de la structure sur les plastiques et pièces en plastique endommagés
- Adapté pour l'extérieur de la voitures : par ex. rétroviseurs extérieurs, pièces de tuning, parechocs Intérieur de la voiture: par ex. tableau de bord, habillage du coffre, habillage des portes
- Recouvrable avec des peintures à base aqueuses et solvanté 1k ou 2k

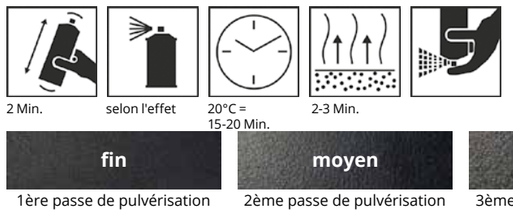

Récipient	Désignation	Référence	Coloris	VPE	EAN
400ml	Spray structurant 1K	174452	transparent	6	4 048500 174452
400ml	Spray structurant 1K	190339	noir	6	4 048500 190339

Peindre
Peinture plastique

Peinture plastique 1K

- Permet une qualité application, lier la pulvérisation professionnelle à jet large et par un pouvoir couv rant élevé, permettant de peindre rapidement et facilement les grandes surfaces
- La pigmentation est spécialement elabore pour convernir à des petit travaux de retouches et permet d'obtenir une teinte identique.
- Des additifs spécifiques assurent l' adhérence directement sur les supports en plastique



2 Min. 3-4 5 Min. 20°C = 60 Min. 15 - 20 cm env. 1m²

Récipient	Désignation	Référence	Coloris	VPE	EAN
400ml	Peinture plastique 1K	115073	gris moyen satine	6	4 048500 115073
400ml	Peinture plastique 1K	115080	gris foncé satiné	6	4 048500 115080
400m	Peinture plastique 1Ks	115097	anthracite foncé satiné	6	4 048500 115097
400 ml	Peinture plastique 1K	240171	gris ouragan FZL	6	4 048500 240171
400 ml	Peinture plastique 1K	368912	nuit noire	6	4 048500 368912
400 ml	Peinture plastique 1K	368929	gris noir	6	4 048500 369025
400 ml	Peinture plastique 1Ks	368936	satin noir	6	4 048500 368936
400 ml	Peinture plastique 1K	368943	gris foncé	6	4 048500 368936
400 ml	Peinture plastique 1K	368950	anthracite métallisé	6	4 048500 368936
400 ml	Peinture plastique 1K	368967	noir profond	6	4 048500 368967
400 ml	Peinture plastique 1K	368981	goudron noir	6	4 048500 369001
400 ml	Peinture plastique 1K	368998	gris volcanique	6	4 048500 368936
400ml	Peinture plastique 1K	856600	noir satiné	6	4 048500 856600
400ml	Peinture plastique 1K	856617	gris satine	6	4 048500 856617
400ml	Peinture plastique 1K	882418	anthracite satiné	6	4 048500 882418
400 ml	Peinture plastique 1K Teintes Constructeurs	240096	Renault gris 619	6	4 048500 240096
400 ml	Peinture plastique 1K Teintes Constructeurs	240102	Renault gris 612	6	4 048500 882418
400 ml	Peinture plastique 1K Teintes Constructeurs	240119	Renault gris 642	6	4 048500 240119
400 ml	Peinture plastique 1K Teintes Constructeurs	240126	Renault gris 20521	6	4 048500 240126
400 ml	Peinture plastique 1K Teintes Constructeurs	240133	Peugeot gris f. FZL	6	4 048500 240133
400 ml	Peinture plastique 1K Teintes Constructeurs	240140	Peugeot noir FXX	6	4 048500 882418
400 ml	Peinture plastique 1K Teintes Constructeurs	240157	Renault gris 20523	6	4 048500 240171
400 ml	Peinture plastique 1K Teintes Constructeurs	240164	Renault pierre à fusil	6	4 048500 240126

Peindre
Rénovation des tapis de sol

Aerosol de peinture pour tapis de sol

- Pour le rafraîchissement de la teinte ou la teinture de tapis textile dans les voitures et les véhicules utilitaires
- Peinture acrylique de haute qualité
- Mise en oeuvre simple*
- Pour le masquage de taches et de l'usure des coloris
- Des additifs spécifiques assurent une bonne adhérence sur le caoutchouc et les plastiques

** Respecter la fiche technique*

Conseil d'utilisation: Après chaque pulvérisation, nous recommandons de retravailler le film de laque encore humide avec une brosse pour que les fibres du tapis ne s'agglomèrent pas et qu'elles soient entièrement imprégnées.



Récipient	Désignation	Référence	Coloris	VPE	EAN
400ml	Aérosol pour tapis sol	369056	noir	6	4 048500 369056
400ml	Aérosol pour tapis sol	369063	anthracite	6	4 048500 369063



Peinture jantes

Peinture pour jantes

- Peinture acrylique mono-composant avec pouvoir couvrant élevé et séchage rapide
- La pulvérisation à jet large professionnelle produit un resultat optimal

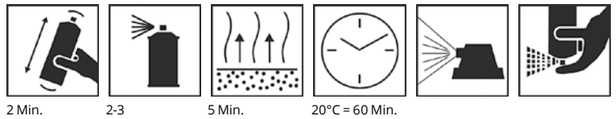

Récipient	Désignation	Référence	Coloris	VPE	EAN
400ml	Peinture pour jantes	190353	noir brillant	6	4 048500 190353
400ml	Peinture pour jantes	190377	argent satiné	6	4 048500 190377

Effet Chrome argenté pour jantes

- Aérosol à effet haute brillance qui confére aux surface lisse l'aspect du chrome .
- Résistant aux intempéries et à l'abrasion
- Pour obtenir un effet optimal, il faut un support très lisse et noir brillant, si le fond du support n'est pas noir brillant, appliqué L'aerosol pour jantes noir brillant 190353

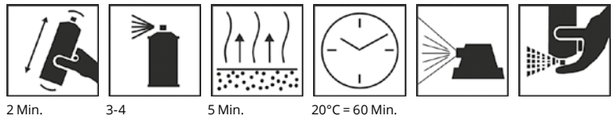

Récipient	Désignation	Référence	Coloris	VPE	EAN
400ml	Effet Chrome argenté pour jantes	696879	chrome argenté	6	4 048500 696879

Peindre
Vernis incolore

Vernis incolore 1K, brillant satiné et mat

- Vernis incolore acrylique résistant aux UV à séchage rapide utilisable sur toutes les peintures solvantés
- Grâce à sa bonne transition et son polissage facile, le vermis incolore 1K brillant est tout à fait adapté aux réparations sur de petites surfaces
- Les vernis incolores 1K mats et satinés sont parfaitement adaptés aux peintures de peti- tes pièces avec un rendu mat
- **Ne pas peindre sur une peinture à base aqueuse!**

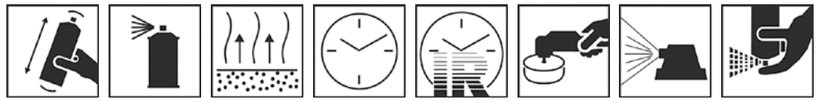

2 Min. | 2-3 = 40µ | 5 Min. | 20°C = 24h 60°C = 40 Min. | 15-20 Min. | 20°C = 24h 60°C = 40 Min. IR = 15-20 Min.

Récipient	Désignation	Référence	Coloris	VPE	EAN
400ml	Vernis incolore 1K	756849	brillant	6	4 048500 756849
400ml	Vernis incolore 1K	369421	satiné	6	4 048500 369421
400ml	Vernis incolore 1K	335600	mat	6	4 048500 335600

Diluant raccord

- Utilisable pour les retouches des vernis 1k et 2 k et peintures de finitions 2k
- Grâce à la formulation spéciale, est concu pour noyer l'ancien et le nouveau vernis dans la zone de raccord .Permet d'obtenir une homogénéité parfaite entre les vernis 1k et 2k ,ainsi que sur les peitures de finitions 2k
- Idéal pour les réparations sur de petites surfaces

2 Min. | couches minces 2-3

Récipient	Désignation	Référence	Coloris	VPE	EAN
400ml	Diluant raccord	114229	transparent	6	4 048500 114229

Technologie 2K
Les meilleurs résultats de peinture avec la technologie innovante 2K

PRODUIT 2K

La technologie 2K brevetée de ColorMatic offre une qualité comme celle que souhaite le professionnel de la peinture. Le durcisseur est contenu dans une cartouche séparée dans l'aerosol et le durcisseur est libéré seulement par une action D'activation.. les produits et durcisseurs sont parfaitement coordonnés, utilisables immédiatement et propres. Les produits 2k pour obtenir des résultats optimaux.

- Haute brillance
- Très bonne résistance aux produits chimiques
- Très bonne résistance aux UV et aux intempéries
- Grand pouvoir couvrant et fortes épaisseurs de couches
- Séchage rapide
- Très bonne transition

Durcisseur adapté de façon optimale au produit
dans une cartouche en aluminium séparée.

Manipulation simple
Condition préalable pour la plus haute sécurité de fonctionnement.

Idéal pour les réparations sur de petites surfaces
grâce aux différentes tailles de récipient: 200 ml pour éviter les restes et 500 ml pour les grandes surfaces.

Protection du travail et de la santé
Pas de mélange dans un récipient ouvert, donc pas de contact avec la peau et pas de risque de projection.

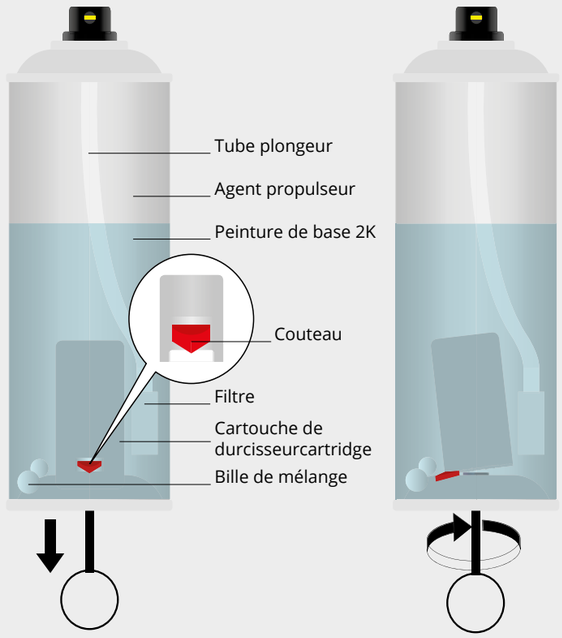

Produits 2K

	Produit	Réparations sur de	Artisanat/industrie
Préparation avant peinture	Filler 2K à sechage rapide, 200 et 500 ml	•	
	Apprêt époxy 2K, 200 ml	•	•
Pre-fill	Pre-fill 2K HS TC-1 pour Cromax Centari, 400 ml	•	
	2K pre-fill HS TC-2 for Spies Hecker Permasolid, 400 ml	•	
	Pre-fill 2K HS TC-2 pour Spies Hecker Permasolid, 400 ml	•	
	Pre-fill 2K HS TC-5 pour Lesonal, 400 ml	•	
Vernis incolore	Vernis incolore brill. 2K à sechage rapide , 200 et 500 ml	•	
	Vernis incolore satiné 2k à sechage rapide , 200 ml	•	
	Vernis incolore mat 2K à sechage rapide, 200 ml	•	
	Vernis incolore brill. 2K, à sechage lent 200 et 500 ml	•	
	2K Headlight Repair Clear Coat, 200 ml	•	

Tous les produits ColorMatic sont conformes à VOC ✓

Technologie 2K
Utilisation

1. Retirez le bouchon de protection sur le bond de l'aérosol avec un outil adapté (par ex. tournevis). Dans le bouchon de protection se trouve une bague que vous inseré à l'orifice de de la tige.
2. Tirer fortement sur la bague métallique jusqu'en butée et
3. tourner une fois sur 360°. Puis bien agiter pendant env. 3 minutes.

L'application correcte est la condition pour un résultat optimal!

1. Retirer le bouchon de protection.

2. Retirer la bague du bouchon de protection.

3. Introduire la bague dans l'orifice de la tige.

4. Tirer fortement et tourner une fois sur 360°. Le couteau à l'intérieur ouvre la cartouche.

5. Après avoir bien agité, le spray 2K est prêt à l'emploi.

Peindre
Finish

PRODUIT 2K

Vernis incolore brillant 2K à sechage rapide

- Vernis 2K à séchage très rapide avec haute résistance à l'essence, aux UV et aux intempéries
- Haute brillance
- Très bonne transition
- Facile à poncer
- Très bonne résistance aux rayures et à l'abrasion
- Parfaitement adapté aux réparations de petites surfaces
- Aérosol de 200 ml avec buse à jet plat parfaitement adpaté pour les petites sufarces
- 500 ml pour la peinture de pièces de sufaces importante avec la buse de pulvérisation variable FlexJet
- Durée d'utilisation : 24h (20 °C)
- Adapté pour le recouvrement de peinture à base de solvant et aqueuse

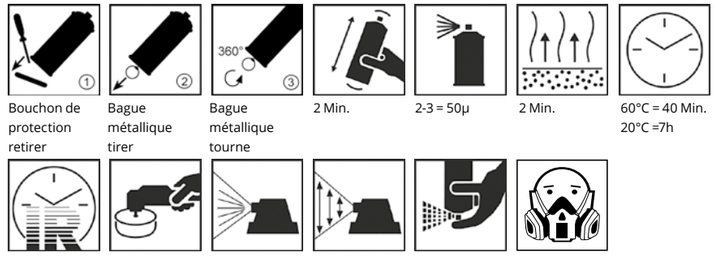

Récipient	Désignation	Référence	Coloris	VPE	EAN
200ml	Vernis incolore brillant 2K	187216	brillant	6	4 048500 187216
500ml	Vernis incolore brillant 2K	190469	brillant	6	4 048500 190469

Vue d'ensemble vernis incolore 2K à séchage rapide

Température de mise en oeuvre	15 - 25°C
Éclat	++
Surface de peinture recommandée	ca. 0,5 m²
Temps de séchage	7h (20°C) / 25 min. (IR)

PRODUIT 2K

Vernis incolore mat 2K à séchage rapide

- Vernis incolore 2K très résistant: à l'abrasion avec haute résistance à l'essence, aux UV et aux intempéries
- Séchage rapide et très bonne transition
- Très bonne résistance aux rayures
- Parfaitement adptée à la peinture de pièces
- Aérosol de 200 ml avec buse à jet plat parfaitement adpaté pour les petites sufarces
- Durée d'utilisation : 24h (20 °C)
- Adapté pour le recouvrement de peinture à base de solvant et aqueuse, bien agiter

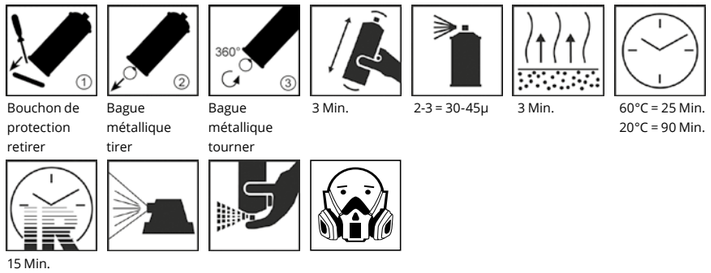

Récipient	Désignation	Référence	Coloris	VPE	EAN
200ml	Vernis incolore mat 2K	375330	mat	6	4 048500 375330

PRODUIT 2K

Vernis incolore satiné 2K à sechage rapide

- Peinture acrylique 2K très résistante à l'abrasion avec haute résistance à l'essence, aux UV et aux intempéries
- Très bonne résistance aux rayures Parfaitement adaptée à la peinture de pièces
- Séchage rapide
- Très bonne transition
- Durée d'utilisation: 24h (20 °C)
- Adapté pour le recouvrement de peinture à base de solvant et aqueuse

Récipient	Désignation	Référence	Coloris	VPE	EAN
200ml	Vernis incolore satiné 2K	231650	satiné	6	4 048500 231650

PRODUIT 2K

Vernis incolore brillant 2K à sechage lent

- Convient parfaitement à la peinture de grande surfaces et de pièces en combinaison avec le durcisseur long
- Peinture acrylique 2K très résistante à l'abrasion avec haute résistance à l'essence, aux UV et aux intempéries
- Idéal pour le vernissage de grandes surfaces,
- Très bonne transition
- Très haute brillance
- Très bonne résistance aux rayures
- Facile à poncer
- Bidon avantageux de 200 ml pour éviter les restes
- Durée d'utilisation : 24h (20 °C)
- Adapté pour le recouvrement de peinture à base de solvant et aqueuse
- Parfaitement adapté aux réparations de petites surfaces

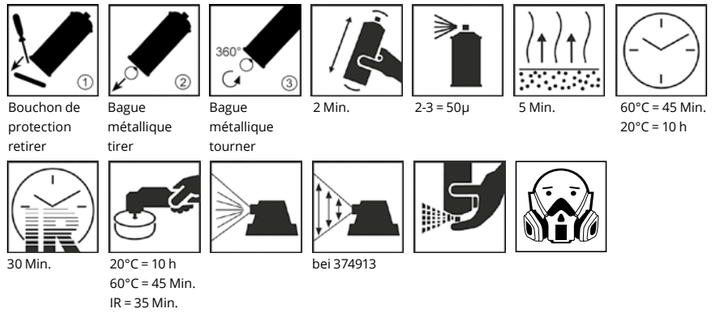

Récipient	Désignation	Référence	Coloris	VPE	EAN
200ml	Vernis incolore brillant 2K	375019	brillant	6	4 048500 375019
500ml	Vernis incolore brillant 2K	374913	brillant	6	4 048500 374913

Comparatif Vernis incolore à sechage rapide 2K et séchage lent 2K:

	MAT 2K À SÉCHAGE RAPIDE	SECHAGE LENT 2K
Température de mise en oeuvre	15 - 25°C	25–35°C
Éclat	++	+++
Surface de peinture recommandée	env. 0.5 m²	env. 1.5 m²
Temps de séchage	7 heures (20 °C) / 25 min (IR)	10 heures (20 °C) / 30 min (IR)

PRODUIT 2K

Vernis 2K pour Phares, haute brillance

- Un revêtement transparent 2K pour les phares en polycarbonate
- Très grande résistance à l'essence et aux produits chimiques comme le liquide de lavage
- Séchage rapide
- Protège contre les effets des intempéries, le rayonnement UV et le jaunissement
- Extrêmement résistant à l'abrasion et aux rayures
- Très haute brillance
- Durée d'utilisation: 24h (20 °C)
- Également disponible sous forme de kit de réparation des phares, n° d'article 359248

Bouchon de protection retirer | Bague métallique tirer | Bague métallique tourner | 2 Min. | 2-3 = 50µ | 5 Min. | 60°C = 45 Min. 20°C = 10 h

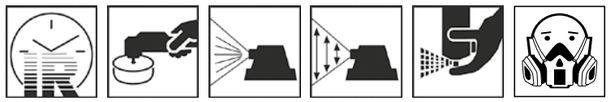

30 Min. | 20°C = 10 h 60°C = 45 Min. IR = 35 Min. | bei 374913

Récipient	Désignation	Référence	Coloris	VPE	EAN
200 ml	Vernis 2K pour Phares	515309	brilliant	6	4 048500 515309

Peinture véhicules utilitaires et industrie
Teintes véhicules utilitaires / châssis

Coloris châssis

- Peinture acrylique de haute qualité mono-composant adaptée pour la peinture rapide de châssis de véhicules utilitaires
- Également utilisable sur les grandes surfaces par une pulvérisation professionnelle à jet large
- La pigmentation très élevée et les additifs spéciaux assurent un pouvoir couvrant important
- Bonne adhérence directement sur le métal

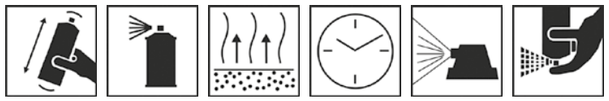

2 Min. | 2-3 | 5 Min. | 20°C = 60 Min.

Récipient	Désignation	Référence	Coloris	VPE	EAN
400ml	MB 7350	856761	gris nova satiné	6	4 048500 856761

Aérosol peinture RAL-acrylique

- Peinture acrylique de haute qualité mono-composant adaptée pour la peinture industrielle rapide
- Également utilisable sur les grandes surfaces par une pulvérisation professionnelle à jet large
- La pigmentation très élevée et les additifs spéciaux assurent un pouvoir couvrant important
- Bonne adhérence directement sur le métal

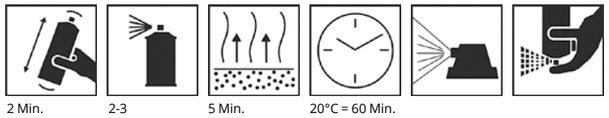

2 Min. | 2-3 | 5 Min. | 20°C = 60 Min.

Récipient	Désignation	Référence	Coloris	VPE	EAN
400ml	RAL 3000	856624	rouge feu brillant	6	4 048500 856624
400ml	RAL 9005	856631	noir intense brillant	6	4 048500 856631
400ml	RAL 9005	856648	noir intense satiné	6	4 048500 856648
400ml	RAL 9005	856655	noir intense mat	6	4 048500 856655
400ml	RAL 9006	856662	blanc aluminium satiné	6	4 048500 856662
400ml	RAL 9010	856679	blanc pur brillant	6	4 048500 856679
400ml	RAL 9010	190452	blanc pur satiné	6	4 048500 190452
400ml	RAL 9011	190384	noir graphite satiné	6	4 048500 190384

ColorMatic Machines de remplissage et Aérosols pre-fill

Flexible, simple et individuel.

Le remplissage spécifique du coloris à l'aide de machines de remplissage de haute qualité presque sans entretien ,pour le remplissage d' aérosols PRE-FILL spécialement pré-remplies de solvants et d'agents propulseurs.

Machines de remplissage et Aérosols pre-fill

Machines de remplissage
VitoMat I, II , III
Pour le remplissage des aérosols Pre-fill

Propre, simple et rapide

VitoMat I, machine de remplissage manuelle
- Pour les petites et très petites quantités
- Faibles coûts d'investissement
- portable - utilisable partout et tout de suite
- Utilisable avec CleanJector
- Pas de raccordement électrique nécessaire

Réf. 249785

Scope of delivery VitoMat I: cylinder, Teflon piston and brass adapter für 400 ml standard filling, instruction manual and application poster

Vitomat II , machine de remplissage pneumatique
- Adaptée au remplissage pour des commandes et petite et moyenne tailles
- Tous les éléments de commande importants dans le champ de vision direct
- Régulateur de pression facile à utiliser (pression de travail 6 à 8 bar)
- Piston mobile et amovible, s'adapte sur le vérin
- Utilisable avec CleanJector
- Pas de raccordement électrique nécessaire

Réf. 249792

Scope of delivery VitoMat II: cylinder, Teflon piston and brass adapter für 400 ml standard filling, hose for compressed air connection, instruction manual and application poster

Vitomat III , de remplissage pneumatique pour Série
- Spécialement adaptée aux grands volumes de remplissage comme aux petites séries
- Processus de nettoyage économique grâce au circuit fermé Et un nombre réduit de pièces à nettoyer
- Réglage simple des différents volumes de remplissage
- Régulateur de pression facile à utiliser (pression de travail 6 à 8 bar)
- Pas de raccordement électrique nécessaire

Réf 249808

Scope of delivery VitoMat III: equipped for the filling of 400 ml cans, hose for compressed air connection, instruction manual and application poster

Les avantages des Vitomat I, II et III en un coup d'oeil

	VITOMAT I	VITOMAT II	VITOMAT III
Utilisation simple	++	++	++
Nettoyage rapide, donc changement de coloris rapide	++*	++*	+
Les bombes aérosols remplies sont conformes COV	++	++	++
Machines de remplissage adaptées aux différents besoins	Petit nombre unitaire	Petit nombre unitaire et très petites séries	Petites et moyennes séries
Remplissage de tailles de récipients différentes	150 et 400 ml	150 et 400 ml	150 et 400 ml
For filling 1K and 2K paints	++	++	++
Pour le remplissage de peintures à base aqueuses et contenant des solvants	++	++	++
Raccordement électrique nécessaire	non	non**	non**

* En cas d'utilisation du CleanJector / ** compresseur nécessaire

Accessoires:

CleanJector – Syteme pour le Remplissage de peinture sans nettoyage à usage unique pour les machine vitomat 1 et 2

Grâce à l'utilisation du CleanJector, le nettoyage est supprimé.

Vos avantages: temps de remplissage raccourci, changement de teinte plus rapide, pas d'utilisation de solvants.

Le CleanJector est un insert en plastique mono-usage composé de 2 parties :

1. **un couvercle en plastique pour fermer le cylindre de remplissage mono-usage après le remplissage de peinture**
2. **un cylindre de remplissage en plastique à placer dans le cylindre métallique ou dans le cylindre métallique à baïonnette**

CleanJector Référence 225031, VPE 72

Argument supplémentaire:
Le piston et le cylindre Cleanjector de remplissage sont désormais sans usure.

Désignation	Adapté pour	Référence	VPE	EAN
CleanJector	VitoMat I et II	225031	72	4 048500 225031

Figure en haut:
Remplissage CleanJector

Figure en en basse:
Remplissage CleanJector avec cylindre à baïonnette

Machines de remplissage
Kits, accessoires et pièces de rechange pour les machines de remplissage

	Désignation	Adapté	Référence	VPE
1	Kit: cylindre, piston en téflon, adaptateur en laiton pour 400 ml	VitoMat I + II	878763	1
2	Cylindre pour remplissage de 400 ml (inclus dans le kit 878763)	VitoMat I + II	723452	1
3	Piston en téflon (inclus dans le kit 878763)	VitoMat I + II	723476	1
4	Adaptateur en laiton (inclus dans le kit 878763)	VitoMat I + II	427626	1
5	Tige de piston	VitoMat I + II	366680	1
6	CleanJector Kit de modification (1 vérin métallique, 1 piston métallique)	VitoMat I + II	226540	1
7	Kit CleanJector à cylindre baionnette (1 cylindre à baïonnette, 1 piston en téflon)	VitoMat I + II	430077	1
8	Kit pour aérosols de 150 ml	VitoMat I + II	254970	1
9	Adaptateur de hauteur pour bombes aérosols de 150 ml	VitoMat I + II	254987	1
10	Adaptateur de hauteur pour bombes aérosols de 150 ml	VitoMat III	257094	1
11	Tamis à peinture en nylon 280 µ		611012	
	Récipient de mélange mono-usage 150 ml		694738	
	Récipient de mélange mono-usage 300 ml		694745	

1 Kit : Cylindre 100 ml, piston en téflon, adaptateur en laiton pour le remplissage de bombes aérosols de 400 ml **Réf. 878763**

2 Cylindre 100 ml pour le remplissage de bombes aérosols de 400 ml **Réf. 723452**

3 Piston en téflon pour le remplissage d' aérosols de 400 ml et 150 ml. **Réf. 723476**

4 Adaptateur en laiton (inclus dans le kit de remplissage 400 et 150 ml). **Réf. 427626**

5 Tige de piston pour VitoMat I + II **Réf. 366680**

6 CKit de modification CleanJector: cylindre 100 ml, piston métallique pour le remplissage d'aérosols de 400 ml avec le Clean- Jector. **Réf. 226540**

7 Kit CleanJector réutilisable (1 cylindre à baïonnette, 1 piston en téflon) **Réf. 430077**

8 Kit : cylindre 40 ml, piston envtéflon, ad- aptateur en laiton pour le rem- plissage des bombes de pulvérisa- tion de 150 ml pour VitoMat I et II. **Réf. 254970**

9 Adaptateur de hauteur 150 ml pour VitoMat I+II **Référence 254987**

10 Adaptateur de hauteur 150 ml pour VitoMat III **Réf. 257094**

11 Égouttoir en nylon 280 µ **Réf. 611012**

Système pre-fill
Le complément idéal de MIXSYSTEME (concept de fabriquation de teintes)

Le système pre-fill ColorMatic est elaboré pour le remplissage des teintes de carroserie dans des aérosols pré-remplies avec un gaz propulseur. Ainsi vous êtes indépendants des directives UE et vous obtenez grâce à la technique moderne de pulvérisation un résultat similaire à celui d'un pistolet à peinture.

Advantages:

- Teintes originales dans une qualité de peinture professionel
- Mélangée et remplie selon le besoin.
- Exploitation de nouveaux segments de clientèle
- Augmentation du chiffre d'affaires de la peinture.

Pre-fill ColorMatic pour Mixsystème solventbase

Récipient	Contenance	Qté de remplissage	Réf.	Application	VPE	EAN
150 ml	102 ml	30 ml	249303	Système de mélange	12	4 048500 249303
400 ml	300 ml	100 ml	249297	Système de mélange	12	4 048500 249297

Système pre-fill
Système Pre-fill pré-rempli avec un solvant

Pre-fill ColorMatic standard / premium

- Aérosol pré-remplie avec des gaz propulseurs et des additifs spécifiques pour le remplissage. Avec peinture base acrylique solvantéet peinture à base de résine synthétique mono-composant (bombe de 400 ml = 100 ml de peinture de base, bombe de 150 ml = peinture de base 37 ml)
- Le revendeur réalise le coloris souhaité et assume ainsi la responsabilité du produit final
- De faibles divergences de coloris sont possibles
- Essais préalables et contrôle de compatibilité avec la surface Les + de l'aerosol Pre-fill premium:
- Pulvérisation propre grâce à une conception plus haute du FlexJet
- Débit et largeur de jet réglables

2 Min. * *

Tenir compte des indications du fabricant / ** pour une palette au minimum

Récipient	Contenance	Qté de remplissage	Réf.	Application	VPE	EAN
150 ml	112,5 ml	37 ml	M570707	standard	12	8 711347 179671
400 ml	275 ml	100 ml	570704	standard**	12	4 048500 570704
400 ml	275 ml	100 ml	875397	VER-OMATIC		4 048500 368936
400 ml	275 ml	100 ml	257797	premium	12	4 048500 257797

Pre-fill standard ColorMatic sans solvants

- Aérosol pré-remplie avec du gaz propulseur (DME) qui peut être remplie de façon uni verselle avec des peintures, des apprets, des primer et de liquides compatibles avec les gaz propulseurs**
- Peut être remplie avec 100 à 200 ml avec eventuellement un agent actif
- Le revendeur realise le coloris souhaité avec ou sans l'agent actif et assume ainsi la responsabilité du produit final
- Des faibles divergences de coloris sont possibles
- Essais préalables et contrôle de compabilité avec la surface



2 Min. * *

* Tenir compte des indications du fabricant

Récipient	Contenance	Qté de remplissage	Réf.	Application	VPE	EAN
400 ml	190 ml	100 - 200 ml	738074	Standard	12	4 048500 738074

** Attention : En cas de remplissage avec des liquides favorisant la corrosion, stocker la bombes aérosol pendant un mois maximum.

Système pre-fill
Système Pre-fill pré-rempli avec converter

Pre-fill Converter ColorMatic

- L'aerosol pré-remplie de gaz propulseurs et de solvants contient en plus un convertisseur transforme une peinture PU 2K en une peinture acrylique 1K séchant physiquement.
- le remplissage est presque possible avec tous les systèmes de peinture PU 2K disponibles sur le marché sans ajout de durcisseur :
  - Réf. 629013 Universal : remplissable avec 100 ml de peintures acryliques 2K
  - Conv-1 - Conv-5: remplissable avec 75 ml de peintures de finition High Solid selon la liste ci-dessous
- Adaptée au remplissage avec toutes les machines de remplissage ColorMatic



2 Min. * *

* Tenir compte des indications du fabricant

Maintenant également pour la peinture de finition HIGH SOLID 2K !

Récipient	Contenance	Qté de rempl	Réf.	Application	Recommandé pour	VPE	EAN
400ml	300ml	100ml	629013	Universal*	Peinture acrylique 2K	12	4 048500 629013
400ml	325ml	75ml	195297	Conv-1 2K High Solid	**Cromax** Centari HS 5035	12	4 048500 195297
400ml	325ml	75ml	207648	Conv-2 2K High Solid	**Spies Hecker** Permasolid HS 270/HS 275, **Permafleet** Penture de finition HS 2K série 670 + 675 **Standox** Peinture de finition Standofleet 2K HS et peinture auto Standocryl VOC	12	4 048500 207648
400ml	325ml	75ml	209055	Conv-3 2K High Solid	**Nexa** AutoColoris Turbo Plus	12	4 048500 209055
400ml	325ml	75ml	209062	Conv-4 2K High Solid	**Glasurit** série 22 et série 68	12	4 048500 209062
400ml	325ml	75ml	209079	Conv-5 2K High Solid	**Lesonal** Peinture de finition HS 420 **Mason** Peinture de finition 2K CT S2000	12	4 048500 209079

* pour les fabricant de peintures non mentionnés. Contrôler avant utilisation.

Système pre-fill
Système Pre-fill pré-rempli pour peinture 2K

PRODUIT 2K

Pre-fill HS Topcoat 2K ColorMatic

- Aerosol pré-remplie avec des gaz propulseurs, des additifs spécifiques et un d urcisseur
- Très haute qualité du point de vue de l'éclat, du séchage et de la résistance aux intem- péries
- Le revendeur réalise le coloris souhaité et assume ainsi la responsabilité du produit final
- Melange homogéne de la peinture de finition 2K avec le durcisseur afin d'obtenir un resultat optimal
- Adaptée au remplissage avec toutes les machines de remplissages ColorMatic
- Le système de buse à jet plat utilisé donne des résultats de pulvérisation comme avec un pistolet à peinture

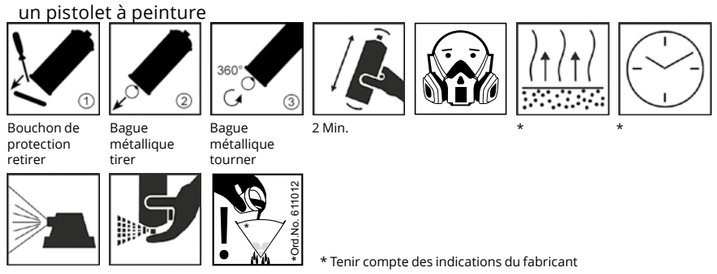

Bouchon de protection retirer | Bague métallique tirer | Bague métallique tourner | 2 Min. | * | *

* Tenir compte des indications du fabricant

Récipient	Contenance	Qté de rempl.	Réf.	Désignation	Recommended for	VPE	EAN
400ml	307ml	100ml	230677	TC-1	**Cromax** Centari HS 5035, **Standox** Peinture auto VOC, Peinture de finition Standofleet 2K, **Nexa AutoColoris** 2K Peinture de finition HS+ série P471 (sans plomb) **Mason** CT 2K Topcoat S2000	6	4 048500 230677
400ml	245ml	100ml	249457	TC-2	**Spies Hecker** Permasolid HS 270/HS 275 **Permafleet** HS 2K Peinture de finition série 670+675 **Mason** CT 2K Topcoat S80	6	4 048500 249457
400ml	300ml	100ml	249471	TC-4	**Glasurit** série 22 et série 68 **PPG** GRS Deltron UHS Progress série D60XX **Dupont** Imron Elite 3.5 VOC PU Topcoat **Selemix** 2K Topcoat Acrylique 7-110 **Selemix** 2K VPER-Direct Topcoat (7-530, 7-536) **Salcomix** 2K HS Primer/appret filler 684 PRM-PUR **Salcomix** 2K PUR Topcoat 648/650/652 TPC-PUR **Salcomix** 2K Topcoat Acrylique 729/730/732 TPC-ACR	6	4 048500 249471
400ml	300ml	80ml	249464	TC-5	**Lesonal** Top Coat HS 420, **Sikkens** Autocryl, **Mipa** OC 2K-VPER car paint HS, **Valspar** MI 2K peinture acrylique 2:1, **De Beer** 2K peinture de finition série 3000	6	4 048500 249464

* pour les fabricant de peintures non mentionnés. Contrôler avant utilisation.

Système pre-fill
pour base aqueuse

- Bombe pré-remplie avec des gaz propulseurs et des additifs spécifiques pour le remplissage avec 100 ml de peinture de base aqueuse.
- Le revendeur réalise le coloris souhaité et assume ainsi la responsabilité du produit final
- De faibles divergences de coloris sont possibles
- Adaptée au remplissage avec toutes les machines de remplissages ColorMatic
- Essais préalables et contrôle de compatibilité avec la surface nécessaires
- Stocker les bombes à l'abri de gel

2 Min. | 3 = env. 20µ | * | *

* Tenir compte des indications du fabricant

Nous vous recommandons les articles suivants pour le remplissage avec les systèmes de peintures à base aqueuse suivants :

Récipient	Contenance	Qté de rempl.	Réf.	Désignation	Recommandé pour	VPE	EAN
400 ml	300 ml	100 ml	192555	WB-A	**Nexa** Autocolor (Aquabase, Aquabase plus), **PPG** (Envirobase et Envirobase HP), **Mipa** (WBC), **Max Meyer** (Aquamax)	12	4 048500 192555
400 ml	253 ml	100 ml	161803	WB-B	**Standox** (Standohyd), **Spies Hecker** (Permahyd series 280, 285)	12	4 048500 161803
400 ml	273 ml	100 ml	174438	WB-C	**Lesonal** (Base coat WB), **Lechler** (Hydrofan)	12	4 048500 174438
400 ml	261 ml	100 ml	162268	WB-D	**DuPont**, **Cromax**	12	4 048500 162268
400 ml	218 ml	100 ml*	174421	WB-E	**Glasurit** (série 90)	12	4 048500 174421
400 ml	261 ml	100 ml	192562	WB-F	**Sikkens** (Autowave, Autowave 2.0)	12	4 048500 192562
400 ml	284 ml	100 ml	202414	WB-G	**De Beer** (série 900)	12	4 048500 202414
400 ml	201 ml	100 ml	257360	WB-H	**Palinal** (Hydropal), **R-M** (Onyx HD à base aqueuse)**	12	4 048500 257360
400 ml	290 ml	100 ml***	334443	WB-I	**Standox** (Standoblue), **DuPont** (Cromax Pro), **Spies Hecker** (Permahyd Hi-Tec peinture à base aqueuse	12	4 048500 334443

WB-A à WB-I : Ajouter 100 ml de peinture.
Pour toutes les bombes Pre-fill : Les peintures ne doivent pas être diluées. Exceptions : *, ** et *.**
* Avant le remplissage, diluer la peinture (80 ml) avec 20 ml d'additif de réglage Glasurit 93-E3 (MV 4:1)
** Avant le remplissage, diluer la peinture (80 ml) avec 20 ml de R-M Hydromix (MV 4:1)
*** Avant le remplissage, diluer la peinture (75 ml) avec 25 ml d'additif de réglage (MV 3:1)

Processus de remplissage
400 ml avec CleanJector

1. Retirer la buse

2. Placer le cylindre

3. Retirer le couvercle du CleanJector

4. Placer CleanJector dans le cylindrer

5. Appuyer sur le CleanJector

6. preparé 100 ml de peinture

7. Verse la peinture dansle CleanJector


8. Mettre le couvercle en place

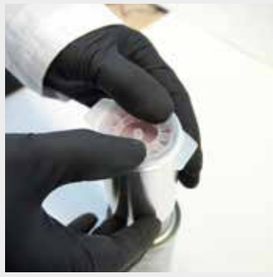
9. Enfoncer le couvercle jusqu'à ce qu'il soit au meme niveau du haut clean jector

10. Verifier que le piston en métal soit placer sur la tige

11. Mettre en place l'ensemble piston / tige

12. Mettre l'ensemble aerosol cylindre en place sur la machine.

13. Fermer la porte

14. Tirer le levier vers l'avant. La peinture est introduite dans la bombe

15. Séparer la bombe et le cylindre

16. Remettre la buse de pulvérisation

CleanJector – le remplissage sans nettoyage avec le cylindre de remplissage de peinture mono-usage

Variantes de remplissage VitoMat I à III (instructions complètes sur Internet sur www.colormatic.eu):

VitoMat I & II:

Standard 400 ml

Remplissage 150 ml

Remplissage CleanJector

CleanJector avec vérin à baïonnette

VitoMat III:

Standard 400 ml

Remplissage 150 ml

ColorMatic
Kits de réparation et accessoires

Kits de réparation et accessoires

Le complément parfait:
Kits de réparation et accessoires
ColorMatic professionnels

Kits de réparation

Kit de renovation optiques

Le kit de rénovation optiques ColorMatic est un kit complet pour l'élimination des jaunis- sements ainsi que des légères rayures et impacts de cailloux sur les verres de protection en polycarbonate. Il est adapté pour les optiques avant et arrière de différents véhicules. Le vernis incolore 2k contenu dans le kit rénove la couche de protection anti-UV. Pas de démontage nécessaire.

Contents:
- 1 Vernis 2K pour Phares, haute brillance
- 1 Nettoyant plastique ColorMatic
- 1 Primaire d'adhérence sur plastiques ColorMatic
- 1 Spraymaster
- 1 Éponge
- 1 Paire de gants latex jetables
- 1 Rouleau de masquage
- 1 Mode d'emploi
- 2 Feuilles de papier abrasif P800
- 2 Feuilles de papier abrasif P2000

Désignation	Référence	VPE	EAN
Kit de renovation optiques	359248	1	4 048500 359248

ColorMatic YouTube
avec film d'instruction

Kits de réparation

Kit de réparation de peinture pour les projections de cailloux

Le kit de réparation de peinture ColorMatic est idéal pour réparer rapidement et facilement les dommages mineurs engendrés par les impacts de cailloux sur la peinture d'origine du véhicule. En quelques étapes seulement, le stylo de retouche approprié (non contenu dans le set) peut être utilisé pour réparer les ainsi que pour des impacts de plus grande surface. Pour un résultat visuel optimal.

Contenu:
- Liquide de réparation 50 ml
- Raclette en caoutchouc
- Tissu de polissage
- Gants jetables
- CD avec mode d'application
- Description de l'application

Vous trouverez le stick de peinture dans la couleur souhaitée dans la section peinture automobile sous la marque DUPLI-COLOR ou MOTIP chez votre revendeur spécialisé agréé.

Désignation	Référence	VPE	EAN
Kit de réparation de peinture pour les projections de cailloux	332180	6	4 048500 332180

ColorMatic YouTube
avec film d'instruction

Systèmes et accessoires
Accessoires

Buses de rechange

• Buses de pulvérisation supplémentaire pour un remplacement rapide

1 Buse variable

2 Buse de pulvérisation jet plat

3 Buse de pulvérisation jet

4 Buse de pulvérisation jet large

5 Buse de pulvérisation jet

6 Buse de pulvérisation jet rond

	Récipient	Désignation	Référence	Coloris	Contents	VPE	EAN
1	Sachet plastique	variable	379314	noir-rouge	10	1	4 048500 379314
2	Sachet plastique	jet plat	379321	rouge-noir	10	1	4 048500 379321
3	Sachet plastique	jet plat	379444	blanc-noir	10	1	4 048500 379444
4	Sachet plastique	jet plat	379406	noir-jaune	10	1	4 048500 379406
5	Sachet plastique	jet rond	379420	noir-blanc	10	1	4 048500 379420
6	Sachet plastique	jet rond	379413	blanc-blanc	10	1	4 048500 379413

Vue d'ensemble des buses utilisées page P.56

Spraymaster

• Idéal pour la peinture de grandes surfaces
• Permet la peinture sans fatigue
• Grande précision dans l'application sans se salir les doigts
• Pour une utilisation sur les bombes aérosols avec et sans anneau de couleur

Récipient	Désignation	Référence	Coloris	VPE	EAN
unité	Spraymaster	703072	noir	1	4 048500 703072

Réparations sur de petites surfaces

Réparation professionnel et rapide de petits dégâts, propre – rapide – éco – nomique:
Spot Repair – Réparation de dommages sur la peinture

Ce que vous devez savoir sur la réparation de petites surfaces:
• Selon l'emplacement sur le véhicule, un dégât de la taille maximale de la surface d'une main peut être traité.
• On obtient un meilleur résultat dans la zone du bord d'un élément
• Pas de démontage de pièces du véhicule
• Plus la peinture est foncée et plus la part métallisée est faible, moins la réparation sera visible
• Un seul dégât peut être réparé sur chaque élément

Différentes zones de carrosserie

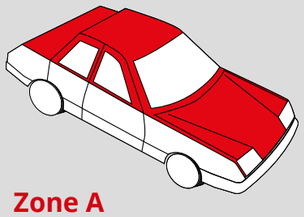

Zone A
Ne pas effectuer de réparations de petites surfaces ici

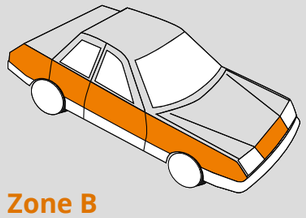

Zone B
Réparations de petites surfaces possibles dans une certaine mesure

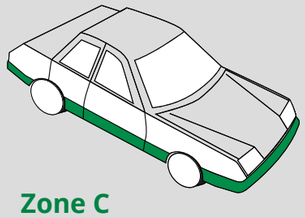

Zone C
Applicables sans restrictions

Formations initiations:
Nous vous proposons des formations initiations sur nos systèmes réperati-on par un professionnel.

03 Tableau de synthése des aerosols colormatic sur le type de diffuseur et support d'application

Produit ColorMatic	Buse de pulverisa-tion utilisable	Recouvrable avec peinture WB	Supports							
			Tôle d'acier	Tôle d'acier	Aluminium	KTL / souscouche sur des pièces neuves	Plastique	Peinture ancienne	Mastic polyester	Plastique renfor-cé FV
Préparation avant peinture/nettoyage										
Nettoyant silicone	3		++	++	++	++	++	++	++	++
Nettoyant plastique antistatique	2		-	-	-	-	++	+	-	++
Nettoyant pour pistolet à peinture	Special									
Mastics										
Mastic universel 2K			++	++	++	++	+	++	++	++
Mastic à pulvériser 2K			++	++	++	++	+	++	++	++
Mastic fibre de verre 2K			++	++	++	++	+	++	++	++
Mastic fin souple 2K			++	++	++	++	+	++	++	++
Mastic multifonctionnel Vert 2K			++	++	++	++	+	++	++	++
Préparation avant peinture/sous-couche										
Primer plastique	3	++	-	-	-	-	++	-	-	+
Primer anti-corrosion 1K	1	+	++	-	-	-	-	-	-	-
1K Sous-couche pour l'alu	1	++	+	+	++	+	+*	+	+	+
1K Sous-couche pour le zinc	1	++	+	++	+	+	+*	+	+	+
1K Sous-couche pour l'epoxy	1	++	++	+	+	+	+*	+	+	+
1K Inox Spray	1		++							
Primer/appret filler 1K	1	++	+	+	+	+	++	+	+	+
Reboucher										
Mastic à pulvériser 1K	3	-	+	-	-	+	+*	+	+	+
Filler 1K	1	+	+	-	-	+	+*	+	+	+
Appret garnissant 1K	1	++	+	-	+	+	+*	+	+	+
Filler 2K à séchage rapide	1	++	++	++	++	++	++*	++	++	++
Appret époxy 2K	1	++	++	++	++	++	++*	++	++	++
Noir de contrôle	5	-	-	-	-	-	-	-	++	-
Quick check spray	2	-	++	++	++	++	++	++	-	-
Peinture plastique										
Spray structurant	6	++	-	-	-	-	++	++	++	++
Peinture plastique	4		-	-	-	-	++	+	-	+
Rénovation des tapis										
Aerosol de peinture pour tapis de sol	4									
Peinture des jantes										
Peinture pour jantes	3									
Effet Chrome argenté pour jantes	5									
Peinture véhicules utilitaires et industrie										
Coloris châssis	3									
Aérosol peinture RAL-acrylique	3									
Finish										
Vernis incolore 1K, brillant, satiné et mat	4									
Vernis incolore brillant, satiné et mat	4									
2K à sechage rapide	4									
Vernis 2K pour Phares, haute brillance	4									
Diluant raccord	4									
Système pre-fill										
2K pre-fill HS Topcoat**	4									
Pre-fill Standard**	2									
Pre-fill Converter**	2									
Pre-fill sur base aqueuse **	4									
Pre-fill Standard sans solvants**	4									

Légende:

- * e primaire d'accrochage pour plastique doit être pré-peint
- ** utilisable sur toutes les primer et appret filler CM
- ++ très bon
- + bon
- - non recommandé

1 Buse variable FlexJet

2 Buse à jet plat

4 Buse à jet plat

3 Buse à jet plat

5 Buse à jet rond

6 Buse à jet rond

COLORMATIC

LE SAVOIR-FAIRE
POUR LE PROFESSIONNEL

Informations sur demande

	Réfé-rence	Produit	Acier	Acier galvanisé	Acier inoxydable	Aluminum	Revêtements KTL	Plastique	GFRP	Mastic polyester	Remplissage	Vieilles peintures	WB-Laquer	SB-Laquer	Textile	Agiter avant utilisation	Nombre de passe de pulvérisation	Temps de diffusion à 20°C	Mouillé sur mouillé à 20 °C	Temps de séchage à l'air à 20°C	Vie en pot à 20°C	Temps de sé-chage des ondes courtes IR	Broyage à sec	Broyage hu-mide	Polissage	Peut-être repeint avec
			Substrat																							
Nettoyage	174469	Nettoyant silicone	x	x	x	x	x	x	x	x	x	x				5 sec.										
Nettoyage	190261	Nettoyant plastique antistatique						x	x							5 sec.										
Nettoyage	174353	Nettoyant pour pistolet à peinture											x	x			1-2									
Primaire d'accroche	359347 856563	Primer plastique						x								2 min.	1		10 min.	10 min .						Filler or Peindre
Primaire d'accroche	756818	Primer anti-corrosion 1K	x													2 min.	Primer 1-2 (10-20µ)	10-15 min.	10-15 min.	10-15 min.		3 min.				Filler or Peindre
Primaire d'accroche	190278	1K Sous-couche pour l'alu				x										2 min.	Primer 1-2 (20-30µ)	15 min.	15 min.			5-8 min.				Filler or Peindre
Primaire d'accroche	190285	1K Sous-couche pour le zinc		x												2 min.	Primer 1-2 (10-20µ)		15 min.			5-8 min.				Filler or Peindre
Primaire d'accroche	174414	1K Sous-couche pour l'epoxy	x	x		x	x	x*	x	x		x				2 min.	1-2 (20-30µ)		12-15 min.	60 min.		8-10 min.	P400-500	P800-1000		Filler, PE Putty or Peindre
Primaire d'accroche	375347	Inox Spray	x													2 min.	2-3	2-3 min.		30-40 min.			P400-500	P800-1000		Filler or Peindre
Primaire d'accroche	856532 882425 256525 644719 882432 882449 549663 856549	Primer/appret filler 1K	x	x		x	x	x	x	x		x				2 min.	Primer: 1 (15µ) Filler: 2-3 (30-60µ)	2-3 min.		Primer: 12-15 min. Filler: 30-40 min.		8-10 min.	P400-500	P800-1000		Peindre
Appret filler/garnissant	856556 874987	Filler 1K	x			x	x	x*	x	x	x	x				2 min.	3 (30-60µ)	5 min.		60 min.		8-10 min.	P400-500	P800-1000		Peindre
Appret filler/garnissant	385568 385780 385773 385575	Appret garnissant 1K	x			x	x	x	x	x	x	x				2 min.	1-3 (70-80µ)	5 min.		20°C 60 min 60°C 20 min.		15-20 min.	P400-500	P800-1000		Peindre
Appret filler/garnissant	856570	Mastic à pulvériser 1K						x*		x		x				2 min.	3 (70-80µ)	5 min.		20°C 60 min 60°C 20 min.		20 min.	P400-500	P600-800		Filler
Appret filler/garnissant	756856	Noir de controle								x	x					2 min.	1			2-3 min. (broyable)						
Appret filler/garnissant	195327 195334	Filler 2K à séchage rapide	x	x		x	x	x	x	x	x	x				2 min./2 min.	2-3 60µ			2 h	24 h	15-20 min.	P400-500	P800-1000		Peindre
Appret filler/garnissant	231667 383618	Appret époxy 2K	x	x	x	x	x	x	x	x		x				2 min./2 min.	2 (60µ)	5 min.		8 h	5 d	20 min.	P400-500	P800-1000		Peindre

Informations sur demande

	Réfé-rence	Produit	Acier	Acier galvanisé	Acier inoxydable	Aluminum	Revêtements KTL	Plastique	GFRP	Mastic polyester	Remplissage	Vieilles peintures	WB-Laquer	SB-Laquer	Textile	Agiter avant utilisation	Nombre de passe de pulvérisation	Temps de diffusion à 20°C	Mouillé sur mouillé à 20 °C	Temps de séchage à l'air à 20°C	Vie en pot à 20°C	Temps de sé-chage des ondes courtes IR	Broyage à sec	Broyage hu-mide	Polissage	Peut-être repeint avec
			Substrat																							
Peinture	174452 190339	Spray structurant						x	x	x	x	x				2 min.	dépend de l'effet	2-3 min.		15-20 min.						Peindre
Peinture	115073 115080 115097 240171 368912 368929 368936 368943 368950 368967 368981 368998 856600 856617 882418 240096 240102 240119 240126 240133 240140 240157 240164	Peinture plastique						x	x		x	x				2 min.	3-4	5 min.		60 min.						
Peinture	369056 369063	Aerosol de peinture pour tapis de sol						x	x						x	2 min.	2-3	5 min.		60 min.						
Peinture	190353 190377	Peinture pour jantes									x	x				2 min.	2-3	5 min.		60 min.						Vernis incolore 1K/2K
Peinture	696879	Effet Chrome argenté pour jantes									x	x				2 min.	3-4	5 min.		60 min.						Vernis incolore 1K/2K
Finish	756849 369421 335600	Vernis incolore 1K, brillant, satiné et mat												x		2 min.	2-3 (40µ)	5 min.		20°C 24 h 60°C 40 min.		15-20 min.			20°C 24 h 60°C 40 min. IR 15-20 min.	
Finish	114229	Diluant raccord																								
Finish	187216 190469	Vernis incolore brillant 2K à sechage rapide											x	x		2 min./3 min.	2-3 (50µ)	2 min.		20°C 7 h 60°C 40 min.	24 h	25 min.			20°C 7 h 60°C 40 min. IR 25 min.	
Finish	375330	Vernis incolore satiné 2K à sechage rapide											x	x		2 min./3 min.	2-3 (30-45µ)	3 min.		20°C 90 min. 60°C 25 min.	24 h	15 min.				
Finish	231650	Vernis incolore mat 2K à secha-ge rapide											x	x		2 min./2 min.	2-3 (50µ)	2 min.		20°C 7 h 60°C 45 min.	24 h	25 min.				
Finish	375019 374913	Vernis incolore brillant 2K à sechage lent											x	x		2 min./2 min.	2-3 (50µ)	5 min.		20°C 10 h 60°C 45 min.	24 h	30 min.			20°C 10 h 60°C 45 min. IR 35 min.	
Finish	515309	Vernis 2K pour Phares, haute brillance						x								2 min./2 min.	1-2	5 min.		20°C 7 h 60°C 40 min.	24 h	25 min.			20°C 7 h 60°C 45 min. IR 30 min.	

Informations
Centre d'expérience

European Aerosols soutient les entreprises de réparation de dommages automobiles par des formations et des démonstrations. Vous pouvez vous adresser à nous pour des sessions de formation personnalisées, qui s'articulent autour du système de réparation professionnel ColorMatic. Les sessions de formation sont disponibles sur demande et se déroulent dans notre Centre de formation et d'expérience à Wolvega, aux Pays-Bas.

*Contactez un employé du Front-Office pour plus d'informations.



KEEP YOUR CAR IN TOP C

European Aerosols GmbH
Kurt-Vogelsang-Straße 6
D-74855 Haßmersheim
Phone: 0049 6266 / 75-444
Fax: 0049 6266 / 75-334
e-mail: info-de@european-aerosols.com

European Aerosols AG
Allmendstrasse 30
CH-8320 Fehraltorf
Phone: 0041 44 / 908 38 40
Fax: 0041 44 / 908 38 50
e-mail: info-ch@european-aerosols.com

MDG 192357FR - 09-2021, ©2021 EUROPEAN AEROSOLS GROUP