FICHE TECHNIQUE : **REN10**

REF		
REN10	*Coque top 10*	
Type de lame	CRANTÉE	2 modèles
Lame fournie	NON	
Largeur de lame		
Nombre de boutons	1	
Lame interchangeable	OUI	Lame clippée
Emplacement pile	COQUE	CR 2032
Clé copiable	OUI	Codage Philipe Krypto 2
RENAULT	AVANTIME	2002-
	CLIO 2	2001-
	TWINGO	
	LAGUNA	

Lame : Crantée

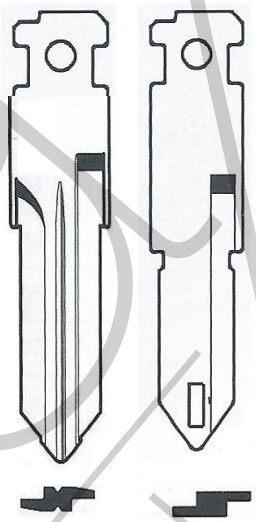

OBSERVATION :

Faire attention à bien récupérer le transpondeur se trouvant dans l'emplacement « A ».
ATTENTION ! La lame est clippée sur la coque. Pour retirer la lame il faut soulever la languette « B » (souvent la languette casse). Pour enfiler la lame sur la nouvelle coque, il suffit de la pousser et le clip se fera tout seul.
La coque de remplacement REN10 ne peut recevoir que deux lames différentes suivant les modèles et années de construction.

Souvent les boutons Switch sont défectueux.
Ils peuvent être remplacés par le C-SW2





Pile sur coque

NOTICE DE MONTAGE :

Pour ouvrir la coque de remplacement:
Introduire à l'emplacement « C » du bas du boitier de la télécommande un tournevis plat puis faire un quart de tour pour ouvrir le boitier.

Pour ouvrir la coque originale:
Il est difficile de l'ouvrir avec les mains seules, aidez vous d'un coin de table par exemple. Posez la clé sur la table, avec la partie métallique vers le bas. Faîtes pression vers le bas avec la paume de votre main pour faire glisser les 2 parties.