
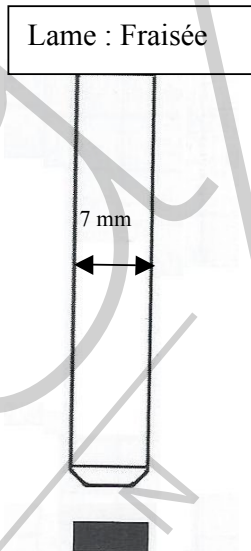


# FICHE TECHNIQUE : SMA33




REF		
<b>SMA33</b>	<i>Coque top 50</i>	
Type de lame	FRAISÉE	Fraisage central
Lame fournie	OUI	
Largeur de lame	7mm	
Nombre de boutons	3	
Lame interchangeable	OUI	Lame vissée
Emplacement pile	COQUE	CR 2016
Clé copiable	OUI	Codage Philipe Krypto 2
SMART	FOR TWO	
	FOR FOUR	
	450	



## OBSERVATION :

ATTENTION ! La lame est clippée sur la coque. Pour retirer la lame il faut soulever la languette « A » avec une lame fine (Faire attention à ne pas forcer sinon la languette casse). Pour enfiler la lame sur la nouvelle coque, il suffit de la pousser et le clip se fera tout seul.

Souvent les boutons Switch sont défectueux. Ils peuvent être remplacés par le C-SW2



## NOTICE DE MONTAGE :

Pour ouvrir la coque de remplacement: Introduire à l'emplacement « C » un petit tournevis plate ou une pièce de monnaie

